

Obsah:

Rozvodnice pod omítku – přehled	strana 1
Rozvodnice pod omítku plastové IP40	strana 2
Rozvaděče oceloplechové IP30	strana 6
Rozvodnice na omítku IP40	strana 7
Kryty jističů	strana 10
Rozvodnice IP55 a IP65	strana 11
Příslušenství k rozvodnicím	strana 12
Instalační rozvodné krabice IP44, IP55 a IP65	strana 13
Lištové krabice IP40	strana 16
Vzorkovník	strana 17
Zásuvkové rozvodnice přenosné IP44	strana 18
Svorky dvoupólové a jednopólové IP20	strana 22
Rozbočovací svorky (můstky) IP00, plastové držáky	strana 23
Svorkovnice IP00	strana 24
Připojovací prvky	strana 26
Svorkovnice IP00 sestavy, ukázka zakázkové výroby	strana 27
Ekvipotenciální svorkovnice + instalační krabice KO12E (sestavy)	strana 29
Ekvipotenciální svorkovnice EQ04	strana 30
Přístrojové svorkovnice	strana 31
Řadové svorkovnice	strana 32
DIN lišty DIN35	strana 33
Časové spínače	strana 34
Bezšroubové svorky, protahovací struny	strana 35
Svítidla	strana 34



ELCON s.r.o.
Zděbradská 4
251 01 Jažlovice
Česká republika

tel.: +420 323 642 001, +420 777 77 22 11

web: www.elcon-sro.cz


eshop: www.rozvodnice.cz

email: elcon@elcon-sro.cz

ROZVODNICE PLASTOVÉ A KOVOVÉ POD OMÍTKU A DO DUTÝCH STĚN

ROZVODNICE IP40 - MOŽNOST SESTAVENÍ NAD SEBE

P6M	3 – 6 modulů
P9M	6 – 9 modulů
P16M	8 – 16 modulů
P32M	16 – 32 modulů



ROZVODNICE IP40 VHODNÉ I DO DUTÝCH STĚN

SP16M	12 – 16 modulů
P18M	12 – 18 modulů

Typ rozvodnice	P16M	SP16M	P18M
Foto vnitřku			
mm nad úroveň zdi	15	9	20
montáž i do dutých stěn	NE	ANO	ANO – nutno dokoupit UP40
popis	úsporná rozvodnice vhodná tam, kde je minimum místa pro montáž	s nastavitelným rámečkem, rychlá montáž	prostorná rozvodnice pro pohodlnou a rychlou montáž, nastavitelný rámeček, mnoho prostoru pro dráty

CELOKOVOVÉ ROZVADĚČE DO ZDI I DO DUTÝCH STĚN IP30

MSP60M	20 modulů/řada	60 modulů
MSP80M	20 modulů/řada	80 modulů
MSP100M	20 modulů/řada	100 modulů
MSP48M	24 modulů/řada	48 modulů - NOVINKA
MSP72M	24 modulů/řada	72 modulů
MSP96M	24 modulů/řada	96 modulů
MSP120M	24 modulů/řada	120 modulů
MSP144M	24 modulů/řada	144 modulů - NOVINKA



ROZVODNICE POD OMÍTKU IP40

- dvířka lze otevírat na pravou, po otočení na levou stranu
- stupeň krytí IP40
- spodní díl, krytí i dvířka jsou vyrobeny z vysoce tepelně odolného materiálu
- pro sestavování rozvodnic pod omítku P6M, P9M, P16M a P32M jsou určeny průchodky PR20 Ø20 mm obj. č. 1188 a PR30 Ø30 mm obj.č. 1189
- montáž i do dutých stěn SP16M a P18M
- rozvodnice lze dodat z odolného samozhášivého plastu umožňujícího montáž na hořlavý podklad třídy až C3, tedy až 850°C.

ROZVODNICE P6M – 3 až 6 modulů

- vybaveny svorkou E 2x7 (obj.č.150) a lištou DIN 35/116 (obj.č.1038)

Typ	Obj. č.	Barva	Vnější rozměry š – v – h (mm)	Základní cena
P6M.1	0072	bílá	157 – 175 – 98	253,-
P6M.2	0073	bílá s kouř. dvířky	157 – 175 – 98	268,-



P6M.1



P6M.2

ROZVODNICE P9M – 6 až 9 modulů

- vybaveny svorkou E 2x7D (obj.č.149) a lištou DIN 35/167 (obj.č.1037)

Typ	Obj. č.	Barva	Vnější rozměry š – v – h (mm)	Základní Cena
P9M.1	0032	bílá	210 – 175 – 98	314,-
P9M.2	0033	bílá s kouř. dvířky	210 – 175 – 98	335,-
P9M.6	0037	hnědá s k. dvířky	210 – 175 – 98	365,-
P9M.FL	--	fládrování	210 – 175 – 98	1.693,-
P9M.XX	--	design na zakázku	210 – 175 – 98	1.084,-



P9M.1



P9M.2

ROZVODNICE P16M – 8 až 16 modulů

Typ	Obj. č.	Barva	Vnější rozměry š – v – h (mm)	Základní cena
P16M.1	0020	bílá	331 – 175 – 98	367,-
P16M.2	0021	bílá s kouř. dvířky	331 – 175 – 98	385,-
P16M.3	0022	krémová	331 – 175 – 98	468,-
P16M.4	0023	krémová s kouřovými dvířky	331 – 175 – 98	479,-
P16M.5	0024	tmavě hnědá	331 – 175 – 98	725,-
P16M.6	0025	tmavě hnědá s kouřovými dvířky	331 – 175 – 98	738,-
P16M.7	0743	hnědá	331 – 175 – 98	468,-
P16M.8	0744	hnědá s kouřovými dvířky	331 – 175 – 98	479,-
P16M.9	0745	dub	331 – 175 – 98	1.048,-
P16M.17	0486	smrk	331 – 175 – 98	1.032,-
P16M.19	0506	borovice	331 – 175 – 98	1.048,-
P16M.20	0572	borovice s kouř. dvířky	331 – 175 – 98	1.054,-
P16M.FL	--	fládrování	331 – 175 – 98	1.754,-
P16M.XX	--	design na zakázku	331 – 175 – 98	1.269,-



P16M.1



P16M.2



P16M.3



P16M.4



P16M.6



P16M.17



P16M.19



P16M.20

Popis: montáž do zdi, **možnost sestavení** nad sebe a tím zvýšit kapacitu modulů (nutno přibjednat průchodky pro sestavování - typ PR20 obj.č. 1188 nebo PR30 obj.č. 1189), úsporná rozvodnice vhodná tam, kde je minimum místa pro montáž, vyčnívá 15mm nad úroveň zdi

Vybavení: lišta DIN 35/289 (obj.č.1036) dle EN 50 022, svorkovnice PE 12 (obj.č. 007) a N 12 (obj.č.008), kovový nosný pásek KPP16M (obj.č. 1033) a popisovací samolepicí proužek

ROZVODNICE SP16M – 12 až 16 modulů

Typ	Obj. č.	Barva	Vnější rozměry š – v – h (mm)	Základní cena
SP16M.1	0289	bílá	380 – 222 – 96	482,-
SP16M.1 C3	0291	bílá na hořlavé podklady až 850°C	380 – 222 – 96	832,-
SP16M.2	0290	bílá s kouř. dvířky	380 – 222 – 96	504,-
SP16M.2 C3	0292	bílá s kouř. dvířky na hoř. podklady až 850°C	380 – 222 – 96	853,-
SP16M.8 C3	0495	hnědá s kouř. dvířky na hoř. podklady až 850°C	380 – 222 – 96	928,-
SP16M.9	0487	dub	380 – 222 – 96	1.065,-
SP16M.11	0698	třešeň	380 – 222 – 96	1.065,-
SP16M.13	0358	tmavé dřevo	380 – 222 – 96	1.549,-
SP16M.15	0699	buk	380 – 222 – 96	1.065,-
SP16M.99	0509	nový dub	380 – 222 – 96	1.065,-
SP16M.FL	0697	fládrování	380 – 222 – 96	1.854,-
SP16M.XX	--	design na zakázku	380 – 222 – 96	1.214,-

Popis: montáž do zdi i do dutých stěn,
rychlá montáž, vyčnívá pouze 9mm
nad úroveň zdi

Vybavení: lišta DIN 35/289 (obj.č. 1036)
dle EN 50 022 s nastavitelným rámečkem,
svorkovnice PE a N - E 2x17 (obj.č.155),
popisovací samolepicí proužek,
úchyty pro montáž do sádkartonu
typ UP40 (obj.č.309)



SP16M.1



SP16M.2



SP16M.9



SP16M.99



SP16M.FL

ROZVODNICE P18M – 12 až 18 modulů

Typ	Obj. č.	Barva	Vnější rozměry š – v – h (mm)	Základní cena
P18M.1	00211	bílá	406 – 256 – 95	544,-
P18M.2	00212	bílá s kouř. dvířky	406 – 256 – 95	569,-
P18M.3	00390	krémová	406 – 256 – 95	608,-
P18M.4	00391	krémová s kouř. dvířky	406 – 256 – 95	624,-
P18M.7	00282	hnědá	406 – 256 – 95	608,-
P18M.8	00283	hnědá s kouř. dvířky	406 – 256 – 95	624,-
P18M.9	00218	dub	406 – 256 – 95	1.104,-
P18M.10	00219	dub s kouř. dvířky	406 – 256 – 95	1.129,-
P18M.11	00296	třešeň	406 – 256 – 95	1.104,-
P18M.12	00297	třešeň s kouř. dvířky	406 – 256 – 95	1.129,-
P18M.13	00301	tmavé dřevo	406 – 256 – 95	1.104,-
P18M.14	00302	tmavé dřevo s kouřovými dvířky	406 – 256 – 95	1.129,-
P18M.15	00314	buk	406 – 256 – 95	1.104,-
P18M.16	00315	buk s kouř. dvířky	406 – 256 – 95	1.129,-
P18M.17	00394	smrk	406 – 256 – 95	1.104,-
P18M.18	00395	smrk s kouř. dvířky	406 – 256 – 95	1.129,-
P18M.19	00510	borovice	406 – 256 – 95	1.104,-
P18M.20	00511	borovice s kouř. dvířky	406 – 256 – 95	1.129,-
P18M.FL	--	fládrování	406 – 256 – 95	1.979,-
P18M.XX	--	design na zakázku	406 – 256 – 95	1.370,-



P18M.1 a P18M.2



P18M.9



P18M.10



P18M.11



P18M.12



Popis: montáž do zdi i do dutých stěn, prostorná rozvodnice pro pohodlnou a rychlou montáž, nastavitelný rámeček, mnoho prostoru pro dráty, vyčnívá 20mm nad úroveň zdi (pro montáž do dutých stěn nutno přibjednat úchyty typ UP40 obj.č.309)

Vybavení: lišta DIN 35/318 (obj.č. 1063) dle EN 50 022 s nastavitelným rámečkem, svorkovnice PE a N - E 2x17 (obj.č.155) a popisovací samolepicí proužek

ROZVODNICE P32M – 16 až 32 modulů

Typ	Obj. č.	Barva	Vnější rozměry š – v – h (mm)	Základní cena
P32M.1	0084	bílá	397 – 360 – 98	778,-
P32M.2	0085	bílá s kouř. dvířky	397 – 360 – 98	786,-
P32M.3	0397	krémová	397 – 360 – 98	841,-
P32M.4	0398	krémová s kouř. dvířky	397 – 360 – 98	858,-
P32M.7	0228	hnědá	397 – 360 – 98	841,-
P32M.8	0299	hnědá s kouř. dvířky	397 – 360 – 98	858,-
P32M.9	00102	dub	397 – 360 – 98	1.384,-
P32M.10	00103	dub s kouř. dvířky	397 – 360 – 98	1.392,-
P32M.11	00241	třešeň	397 – 360 – 98	1.384,-
P32M.12	00242	třešeň s kouř. dvířky	397 – 360 – 98	1.392,-
P32M.13	00305	tmavé dřevo	397 – 360 – 98	1.384,-
P32M.14	00306	tmavé dřevo s kouř. dvířky	397 – 360 – 98	1.392,-
P32M.15	00316	buk	397 – 360 – 98	1.384,-
P32M.16	00317	buk s kouř. dvířky	397 – 360 – 98	1.392,-
P32M.17	00453	smrk	397 – 360 – 98	1.384,-
P32M.18	00454	smrk s kouř. dvířky	397 – 360 – 98	1.392,-
P32M.19	00507	borovice	397 – 360 – 98	1.384,-
P32M.20	00508	borovice s kouř. dvířky	397 – 360 – 98	1.392,-
P32M.FL	--	fládrování	397 – 360 – 98	2.318,-
P32M.XX	--	design na zakázku	397 – 360 – 98	1.504,-



P32M.1 a P32M.2



P32M.9



P32M.10



P32M.11



P32M.12

Popis: možnost sestavení nad sebe a tím zvýšit kapacitu modulů (nutno přibjednat průchodky pro sestavování - typ PR20 (obj.č.1188) nebo PR30 (obj.č.1189))

Vybavení: 2x lišta DIN 35/289 (obj.č.1036) dle EN 50 022, svorkovnice PE a N – E 2x17 (obj.č.155), popisovací samolepicí proužek



P32M.13



P32M.14



P32M.15



P32M.16



P32M.17



P32M.18



P32M.19



P32M.20

* další designy vyráběné na zakázku najdete ve vzorkovníku

PŘÍSLUŠENSTVÍ

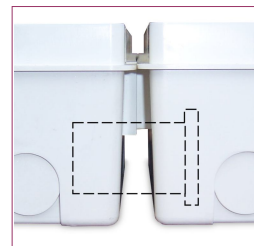
PRŮCHODKY PRO SPOJENÍ DVOU A VÍCE ROZVODNIC (pro typy P6M, P9M, P16M, P32M)

Typ	Obj. č.	Základní cena	Průměr (mm)	Počet průchodek pro spojení dvou rozvodnic			
				P6M	P9M	P16M	P32M
PR 20	1188	5,10	20	2	2	4	4
PR 30	1189	5,30	30	-	1	1	1



PR20


PR30



UPEVNŮVACÍ PRVEK DO SÁDROKARTONU pro SP16M* a P18M

Typ	Obj. č.	Vybavení	Základní cena
UP40	0309	šroub M 4×45mm 4ks, podložka 4ks	19,50

* U rozvodnic SP16M je uchycení již v základním vybavení.



UP40



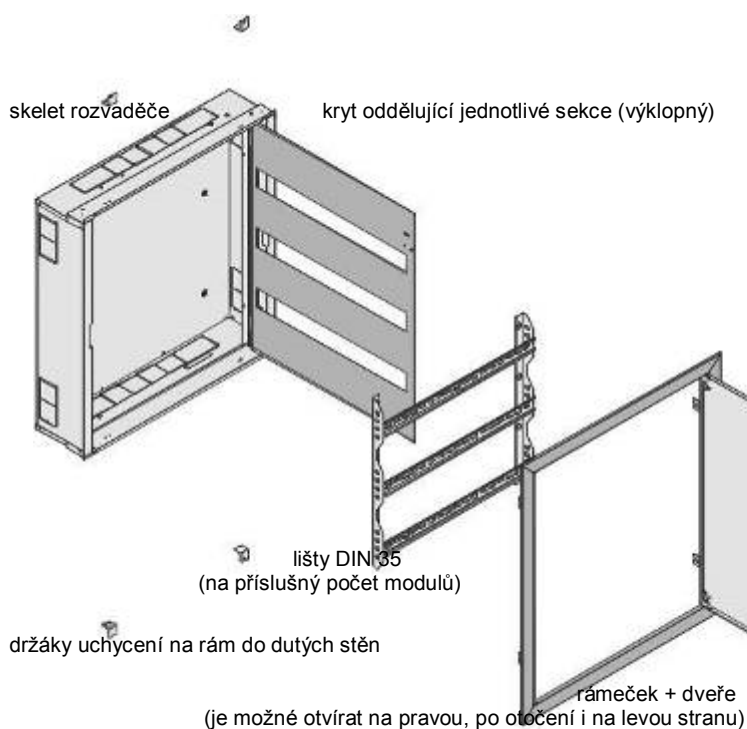
NÁHRADNÍ DVIŘKA

NÁHRADNÍ DVIŘKA

Typ	Obj. č.	Barva	Popis	Základní cena
D6M.1	00064	bílá	k rozvodnicím P6M	18,50
D6M.2	00065	kouřová	K rozvodnicím P6M	23,70
D9M.1	00066	bílá	k rozvodnicím P9M	20,50
D9M.2	00067	kouřová	k rozvodnicím P9M	32,90
D16M.1	00068	bílá	k rozvodnicím P16M	24,70
D16M.2	00069	kouřová	k rozvodnicím P16M	37,-
SD16M.1	01078	bílá	k rozvodnicím SP16M	46,50
SD16M.2	01079	kouřová	k rozvodnicím SP16M	63,-
D18M.1	01049	bílá	k rozvodnicím P16M	56,70
D18M.2	01050	kouřová	rozvodnicím P16M	69,-
D32M.1	00070	bílá	k rozvodnicím P32M	59,60
D32M.2	00071	kouřová	k rozvodnicím P32M	75,-

OCELOPLECHOVÉ ROZVADĚČE IP30

Typ	Obj. č.	Základní cena	Barva	Rozměr (š/v/h) mm	Počet řad	Počet modulů v řadě	Počet modulů celkem	Svorkovnice			Stavební otvor		
								PE	N	N pro chrániče	A (mm)	B (mm)	C (mm)
MSP-60M	00540	2.466,-	bílá	520/670/140	3	20	60	40+2	25+2	2 x N7	490	590	145
MSP-80M	00541	2.665,-	bílá	520/820/140	4	20	80	40+2	25+2	2 x N7	490	740	145
MSP-100M	00542	2.866,-	bílá	520/1000/140	5	20	100	45+2	25+2	3 x N7	490	925	145
MSP-48M	00539 NOVINKA	2.349,-	bílá	590/550/140	2	24	48	45+2	25+2	2 x N7	560	470	145
MSP-72M	00543	2.600,-	bílá	590/670/140	3	24	72	45+2	25+2	3 x N7	560	590	145
MSP-96M	00544	2.800,-	bílá	590/820/140	4	24	96	45+2	25+2	3 x N7	560	740	145
MSP-120M	00545	2.998,-	bílá	590/1000/140	5	24	120	60+2	30+2	4 x N7	560	925	145
MSP-144M	00546 NOVINKA	3.489,-	bílá	590/1150/140	6	24	144	60+2	30+2	5 x N7	560	1070	145



- instalace do zdi i dutých stěn
- oceloplechová rozvodnice pod omítku IP 30
- plombovatelný, výklopný kryt přístrojů
- dveře i kryt přístrojů lze otvírat na pravou, po otočení i na levou stranu
- kabeláž lze přivést z horní, dolní i boční strany
- obsahuje:
 - svorkovnice PE (1ks) a N (1ks)
 - svorky N 7 pro chrániče (2 - 5ks dle typu)
 - lišty DIN 35
 - držáky uchycení na rám dutých stěn (4ks)
 - samořezné šrouby do dutých stěn (8ks)
 - záslepky pro 10 modulů typ Z10M (2ks)



Přehled použitého materiálu, možno přioobjednat:

Typ	svorkovnice PE 40+2	svorkovnice PE 45+2	svorkovnice PE 60+2	svorkovnice N 25+2	svorkovnice N 30+2	svorka N 7	záslepky Z10M
Obj.č.	00464	00465	00466	00462	00463	01869	00057

ROZVODNICE NA OMÍTKU IP40

ROZVODNICE N6M – 3 až 6 modulů

Typ	Obj. č.	Barva	Vnější rozměry š – v – h (mm)	Základní cena
N6M.1	0078	bílá	161 – 177 – 102	237,-
N6M.2	0079	bílá s kouř. dvířky	161 – 177 – 102	251,-



N6M.1



N6M.2

Popis: 6-ti modulová rozvodnice, IP40, jedinečný design – vrchní díl dosedá až na zeď

Vybavení: lišta DIN 35 dle EN 50 022, svorkovnice PE a N, popisovací samolepicí proužek

ROZVODNICE N9M – 6 až 9 modulů

Typ	Obj. č.	Barva	Vnější rozměry š – v – h (mm)	Základní cena
N9M.1	00038	bílá	215 – 177 – 96	313,-
N9M.1 C3	00083	bílá na hořl.podklady	215 – 177 – 96	448,-
N9M.2	00039	bílá s kouř. dvířky	215 – 177 – 96	335,-
N9M.3	00375	krémová	215 – 177 – 96	349,-
N9M.4	00470	krémová s kouř. dvířky	215 – 177 – 96	368,-
N9M.6	00043	tm.hnědá s kouř.dvířky	215 – 177 – 96	334,54
N9M.7	00226	hnědá	215 – 177 – 96	349,-
N9M.7 C3	00379	hnědá na hořl.podklady	215 – 177 – 96	448,-
N9M.8	00213	hnědá s kouř. dvířky	215 – 177 – 96	368,-
N9M.9	00217	dub	215 – 177 – 96	855,-
N9M.10	00227	dub s kouř. dvířky	215 – 177 – 96	873,-
N9M.11	00330	třešeň	215 – 177 – 96	855,-
N9M.12	00331	třešeň s kouř. dvířky	215 – 177 – 96	873,-
N9M.13	00332	tmavé dřevo	215 – 177 – 96	855,-
N9M.14	00333	tm. dřevo s kouř. dvířky	215 – 177 – 96	873,-
N9M.15	00334	buk	215 – 177 – 96	855,-
N9M.16	00335	buk s kouř. dvířky	215 – 177 – 96	873,-
N9M.17	00512	smrk	215 – 177 – 96	855,-
N9M.18	00513	smrk s kouř. dvířky	215 – 177 – 96	873,-
N9M.19	00514	borovice	215 – 177 – 96	855,-
N9M.20	00515	borovice s kouř. dvířky	215 – 177 – 96	873,-
N9M.FL	--	fládr	215 – 177 – 96	1.813,-
N9M.XX	--	design na zakázku	215 – 177 – 96	1.144,-



N9M.1



N9M.2



N9M.9



N9M.13



N9M.7



N9M.19

Popis: 9-ti modulová rozvodnice, IP40, jedinečný design – vrchní díl dosedá až na zeď

Vybavení: lišta DIN 35 dle EN 50 022, svorkovnice PE a N, popisovací samolepicí proužek



N16M.1



N16M.2



N16M.17



N16M.19

ROZVODNICE N16M – 8 až 16 modulů

Typ	Obj. č.	Barva	Vnější rozměry š – v – h (mm)	Základní cena
N16M.1	0026	bílá	335 – 177 – 96	380,-
N16M.2	0027	bílá s kouř. dvířky	335 – 177 – 96	396,-
N16M.3	0028	krémová	335 – 177 – 96	416,-
N16M.4	0029	krémová s kouř. dvířky	335 – 177 – 96	435,-
N16M.6	0031	tmavé dřevo	335 – 177 – 96	954,-
N16M.7	0740	hnědá	335 – 177 – 96	416,-
N16M.9	0742	dub	335 – 177 – 96	1.046,-
N16M.17	0485	smrk	335 – 177 – 96	1.046,-
N16M.18	0498	smrk s kouř. dvířky	335 – 177 – 96	1.068,-
N16M.19	0499	borovice	335 – 177 – 96	1.046,-
N16M.20	0516	borovice s kouř. dvířky	335 – 177 – 96	1.068,-
N16M.FL	--	fládrování	335 – 177 – 96	1.914,-
N16M.XX	--	design na zakázku	335 – 177 – 96	1.349,-

Popis: 16ti modulová rozvodnice, IP40, ideální pro byty, kde je málo prostoru pro montáž (panelákové byty, bytovky apod.), jedinečný design – vrchní díl dosedá až na zeď

Vybavení: lišta DIN 35 dle EN 50 022, svorkovnice PE a N, popisovací samolepicí proužek

ROZVODNICE N18M – 12 až 18 modulů

Typ	Obj. č.	Barva	Vnější rozměry š – v – h (mm)	Základní cena
N18M.1	0141	bílá	392 – 240 – 98	511,-
N18M.2	0142	bílá s kouř. dvířky	392 – 240 – 98	531,-
N18M.3	0386	krémová	392 – 240 – 98	578,-
N18M.4	0389	krémová s kouř. dvířky	392 – 240 – 98	596,-
N18M.7	0224	hnědá	392 – 240 – 98	578,-
N18M.7 C3	0380	hnědá na hořl. podklady C3	392 – 240 – 98	731,-
N18M.8	0214	hnědá s kouř. dvířky	392 – 240 – 98	596,-
N18M.9	0220	dub	392 – 240 – 98	1.101,-
N18M.10	0221	dub s kouř. dvířky	392 – 240 – 98	1.121,-
N18M.11	0229	třešeň	392 – 240 – 98	1.101,-
N18M.12	0288	třešeň s kouř. dvířky	392 – 240 – 98	1.121,-
N18M.13	0303	tmavé dřevo	392 – 240 – 98	1.101,-
N18M.14	0304	tmavé dřevo s kouř. dvířky	392 – 240 – 98	1.121,-
N18M.15	0310	buk	392 – 240 – 98	1.101,-
N18M.16	0311	buk s kouřovými dvířky	392 – 240 – 98	1.121,-
N18M.17	0392	smrk	392 – 240 – 98	1.101,-
N18M.18	0393	smrk s kouř. dvířky	392 – 240 – 98	1.121,-
N18M.19	0517	borovice	392 – 240 – 98	1.101,-
N18M.20	0518	borovice s kouř. dvířky	392 – 240 – 98	1.121,-
N18M.FL	--	fládrování	392 – 240 – 98	2.159,-
N18M.XX	--	design na zakázku	392 – 240 – 98	1.460,-



N18M.1 a N18M.2



N18M.3



N18M.9



N18M.10



N18M.11



N18M.12



N18M.13



N18M.14



N18M.15



N18M.16



N18M.17



N18M.18



N18M.FL



N18M.20

Popis: až 18 modulů, IP40, prostorná, rychlá a snadná montáž, jedinečný design – vrchní díl dosedá až na zeď


Vybavení: lišta DIN 35 dle EN 50 022 s nastavitelným rámečkem, svorkovnice PE a N, popisovací samolepicí proužek

SPOJOVACÍ DÍL ROZVODNIC

Typ	Obj. č.	Základní cena
SD N	1190	4,60



SPOJENÍ ROZVODNIC VEDLE A NAD SEBE



ROZVODNICE N32M – 16 až 32 modulů

Typ	Obj. č.	Barva	Vnější rozměry š – v – h (mm)	Základní cena
N32M.1	0090	bílá	397 – 360 – 98	794,-
N32M.2	0091	bílá s kouř. dvířky	397 – 360 – 98	811,-
N32M.3	0100	krémová	397 – 360 – 98	852,-
N32M.4	0101	krémová s kouř. dvířky	397 – 360 – 98	887,-
N32M.7	0225	hnědá	397 – 360 – 98	852,-
N32M.8	0215	hnědá s kouř. dvířky	397 – 360 – 98	887,-
N32M.9	0222	dub	397 – 360 – 98	852,-
N32M.10	0223	dub s kouř. dvířky	397 – 360 – 98	1.407,-
N32M.11	0284	třešeň	397 – 360 – 98	1.400,-
N32M.12	0285	třešeň s kouř. dvířky	397 – 360 – 98	1.407,-
N32M.13	0307	tmavé dřevo	397 – 360 – 98	1.400,-
N32M.14	0308	tmavé dřevo s kouřovými dvířky	397 – 360 – 98	1.407,-
N32M.15	0312	buk	397 – 360 – 98	1.400,-
N32M.16	0313	buk s kouř. dvířky	397 – 360 – 98	1.407,-
N32M.17	0451	smrk	397 – 360 – 98	1.400,-
N32M.18	0452	smrk s kouř. dvířky	397 – 360 – 98	1.407,-
N32M.19	0500	borovice	397 – 360 – 98	1.400,-
N32M.20	0519	borovice s kouř. dvířky	397 – 360 – 98	1.407,-
N32M.FL	--	fládrování	397 – 360 – 98	2.518,-
N32M.XX	--	design na zakázku	397 – 360 – 98	1.604,-

Popis: až 32 modulů, IP40, dostatek prostoru pro kabely pod (vedle) DIN lištou, rychlá a snadná montáž, jedinečný design – vrchní kryt dosedá až na zeď

Vybavení: lišta DIN 35 dle EN 50 022, svorkovnice PE a N, popisovací samolepicí proužek



N32M.1 a N32M.2



N32M.9



N32M.10



N32M.11



N32M.12



N32M.13



N32M.14



N32M.15



N32M.16



N32M.17



N32M.18



N32M.19



N32M.20



N32M.FL



N32M.XX

KRYTY JISTIČŮ IP40

- barva bílá
- stupeň krytí IP40
- kryty lze dodat z odolného samozhášivého plastu umožňujícího montáž na hořlavý podklad třídy až C3 (až 850°C)
- upevnění přístrojů podle DIN EN 50 022
- provedení nástěnné, plombovatelné
- kryty lze dodat v různých barevných imitacích

U typu MB:

- možnost osazení svorkovnic na plastovou lištu o šířce 10 mm
- spodní díl s vrchním sesazen bezšroubově (také 1M)
- demontáž krytu se provádí pomocí plochého šroubováku

Typ	Obj. č.	Barva	Vnější rozměry š – v – h (mm)	Svorkovnice	Počet modulů	Základní cena
1M	0001	bílá	27 – 146 – 61	–	1	22,50
2M	0002	bílá	48 – 146 – 61	–	1 – 2	27,-
4M	0003	bílá	85 – 146 – 61	–	3 – 4	35,-
4MN	0355	bílá	85 – 146 – 61	–	3 – 4	41,-
3MB	0036	bílá	70 – 160 – 68	–	3	34,-
4MB	0035	bílá	91 – 160 – 71	–	2 – 4	45,-
4MB.3	0160	krémová	91 – 160 – 71	–	2 – 4	56,-
4MB.7	0034	hnědá	91 – 160 – 71	–	2 – 4	56,-
4MB.9	0298	dub	91 – 160 – 71	–	2 – 4	236,-
4MB.19	0048	borovice	91 – 160 – 71	–	2 – 4	236,-
6MB	0040	bílá	127 – 160 – 71	–	3 – 6	69,07
6MB E2x4	0041	bílá	127 – 160 – 71	E2x4	3 – 6	97,84
9MB	0042	bílá	180 – 160 – 71	–	7 – 9	87,40
9MB E2x4	0045	bílá	180 – 160 – 71	E2x4	7 – 9	116,90
9MB.3	0441	krémová	180 – 160 – 71	–	7 – 9	108,77
9MB.3 E2x4	0287	krémová	180 – 160 – 71	E2x4	7 – 9	145,48
9MB.7	0128	hnědá	180 – 160 – 71	–	7 – 9	108,77
9MB.7 E2x4	0368	hnědá	180 – 160 – 71	E2x4	7 – 9	145,48
9MB.9	0049	dub	180 – 160 – 71	–	7 – 9	638,-
9MB.19	0050	borovice	180 – 160 – 71	–	7 – 9	638,-



1M



2M



4M r.1994



4MN r.2011



4M r.1994



4MN r.2011



4MN r.2011 Větší šrouby pro ploché i křížový šroubovák



3MB



4MB



4MB.3



4MB.7



4MB.9



4MB.19



6MB



9MB



9MB.9



9MB.19

ROZVODNICE IP55 a IP65

- ▲ možnost plombování
- ▲ vysoká mechanická odolnost
- ▲ doporučujeme: při montáži používejte vždy vývodky odpovídající požadovanému krytí
- ▲ určena pro montáž na nehořlavé podklady
- ▲ rozvodné krabice lze dodat z odolného samozhášivého plastu, umožňujícího montáž na hořlavý podklad třídy až C3

ROZVODNICE IP65

Typ	Obj. č.	Barva	Vnější rozměry š – v – h (mm)	Počet modulů	Základní cena
4M IP65	0134	bílá	110 – 150 – 111	1 – 4	260,10
4M.7 C3 IP65 !NOVINKA!	0474	hnědá	110 – 150 – 111	1 – 4	338,13



4M IP65



4M.7 C3 IP65

Vybavení 4M IP65: kryty šroubů, lišta DIN včetně držáků DR1, bez svorkovnice

ROZVODNICE IP55

Typ	Obj. č.	Barva	Vnější rozměry š – v – h (mm)	Svorkovnice	Počet modulů	Popis	Základní cena
SJ110	0046	bílá s kouřovými dvířky	219 – 167 – 114	E2x7	10	IP 55	411,-
SJ110 C3	0156	bílá s kouřovými dvířky	219 – 167 – 114	E2x7	10	montáž na hořlavé podklady	627,-
SJ110.7 C3	0473	hnědá s kouřovými dvířky	219 – 167 – 114	E2x7	10	montáž na hořlavé podklady	725,-
SJ110.9 C3*	0483	dub s kouřovými dvířky	219 – 167 – 114	E2x7	10	montáž na hořlavé podklady	1.521,-
SJ120	0216	bílá s kouřovými dvířky	219 – 334 - 114	E2x7 2ks	20	2x SJ110	822,-
SJ120 C3	0115	bílá s kouřovými dvířky	219 – 334 - 114	E2x7 2ks	20	montáž na hořlavé podklady	1.505,-
SJ120.7 C3 NOVINKA	0537	hnědá s kouřovými dvířky	219 – 334 - 114	E2x7 2ks	20	2x SJ110.7 C3 na hořlavé podklady	1.505,-
SJ 130	0538	bílá/s kouř. dvířky	219 – 501 - 114	E2x7 3ks	30	3x SJ110	1.233,-
RS 110	0148	bílá/s kouř. dvířky	220 – 336 – 114	E2x7	10	SJ110 + K010	796,95
RS 120	0460	bílá/s kouř. dvířky	220 – 503 - 114	E2x7 2ks	20	2x SJ110 + K010	1.079,75
RS 210	0573	bílá/s kouřovými dvířky	220 – 505 - 114	E2x7	10	SJ110 + 2x K010	926,50



SJ110



SJ110.7



SJ110.9



SJ120



RS 110



SJ 130



RS 120



RS 210

* výroba na zakázku

PŘÍSLUŠENSTVÍ K ROZVODNICÍM

MODULOVÉ ZÁSLEPKY

Typ	Obj. č.	Barva	Dělení (mm)	Základní cena
Z 5 M	0060	bílá	2×9, 4×18	9,60
Z 10 M	0057	bílá	20×9	20,50
Z 10 M.3	0362	krémová	20×9	29,-
Z 10 M.7	0293	hnědá	20×9	29,-



PLASTOVÝ ŠROUB SJ110 a K010

Typ	Obj. č.	Použití v rozvodnicích	Základní cena
SJ K	0063	SJ110, K010	4,80



DVÍŘKA K ROZVODNICÍM IP55 a IP65

Typ	Obj. č.	Barva	Základní cena
D 4 M	1246	kouřová	37,-
DSJ110.2	1072	kouřová	71,10

VÝVODKY Z MĚKČENÉHO PLASTU PG16, PG21 a PG29

Typ	Obj. č.	Průměr otvoru (mm)	Krytí IP	Barva	Základní cena
PG 16	0058	22	IP55	bílá	2,90
PG 21	0056	28	IP55	bílá	4,10
PG 29	0059	37	IP55	bílá	5,50



VÝVODKY PG S MATICÍ IP68

Typ	PG7	PG9	PG11	PG13,5	PG16	PG19	PG21	PG24	PG25	PG29	PG36	PG42	PG48	PG63
šedé	0620	0621	0622	0623	0624	0625	0626	0627	0628	0629	0630	0631	0632	0633
Základní cena	5,47	5,69	6,05	6,65	7,24	9,-	11,11	13,11	17,11	20,83	26,45	61,67	64,17	93,60
černé	-	-	-	-	0634	-	0635	-	-	0636	-	-	-	-
Základní cena	-	-	-	-	9,24	-	14,11	-	-	24,83	-	-	-	-
s těsněním šedé	0637	0638	0639	0640	0641	0642	0643	0644	0645	0646	0647	0648	0649	0650
Základní cena	6,47	6,69	7,05	7,75	8,24	10,50	12,61	14,61	18,61	22,33	28,45	63,67	66,17	95,60

METRICKÉ VÝVODKY S MATICÍ a TĚSNĚNÍM IP68

Typ	M12	M16	M20	M25	M32	M40	M50	M63
obj.č.	0651	0652	0653	0654	0656	0657	0658	0659
Zákl. cena	5,49	6,08	7,29	10,98	18,16	36,-	50,40	54,-



KOVOVÉ NOSNÉ PÁSKY

Typ	Obj. č.	Rozměry (mm) tl./š./d.	Příklad použití v rozvodnicích ELCON	Základní cena
KPP6M	1225	2 – 10 – 108	P6M	10,30
KPN6M	1176	2 – 10 – 143	N6M	10,80
KP9M	1035	2 – 10 – 161	P9M, N9M	12,40
KP16M	1033	2 – 10 – 285	P, N, SP 16M, 18M, 32M	14,40



INSTALAČNÍ ROZVODNÉ KRABICE IP44, IP55 a IP65

- ✦ vysoká mechanická odolnost
- ✦ montáž do venkovního prostředí
- ✦ **u rozvodné krabice typ K100U lze použít vnější uchycení**
- ✦ doporučujeme: při montáži používejte vždy vývodky odpovídající požadovanému krytí
- ✦ montáž na nehořlavé podklady
- ✦ rozvodné krabice lze dodat z odolného samozhášivého plastu umožňujícího montáž na hořlavý podklad třídy až C3

INSTALAČNÍ KRABICE IP65

Vnější rozměr: 106x106x58 mm, vnitřní rozměr: 86x86x43 mm
max. 40A

ROZVODNÉ KRABICE S VÝVODKAMI IP65

Typ	Obj. č.	Barva	Popis	Základní cena
K100	0239	šedá	6x vývodka Pg21	45,10
K100	0139	bílá	6x vývodka Pg21	48,30
K100 6xPg16 ! NOVINKA !	0356	bílá	6x vývodka Pg16	45,-
K100 4xPg16 2xPg21 ! NOVINKA !	0580	bílá	4x vývodka Pg16, 2x vývodka Pg21	49,-
K100-T	0577	bílá s kouř. víkem	6x vývodka Pg21	53,30
K100 EP 5x16	0126	bílá	6x vývodka Pg21, svorka EP 5x16	93,37



K100 bílá



K100 šedá



K100 6x Pg16



K100-T

ROZVODNÉ KRABICE S HLADKÝMI STĚNAMI IP65

Typ	Obj. č.	Barva	Popis	Základní cena
K100-1	0243	šedá		44,80
K100-1	0143	bílá		46,50
K100-1-T	0578	bílá s kouř. víkem		50,70
K100-1 EP 5x16	0129	bílá	svorka EP 5x16	96,75



K100-1 bílá



K100-1 šedá

ROZVODNÉ KRABICE S PROLISY IP65

Typ	Obj. č.	Barva	Popis	Základní cena
K100-2	0244	šedá		49,-
K100-2	0144	bílá		49,80
K100-2-T	0579	s kouř. víkem		52,90
K100-2.9	0585	dub		189,-
K100-2.19	0586	borovice		189,-
K100-2 EP 5x16	0131	bílá	svorka EP 5x16	99,72



K100-2 bílá



K100-2.9



K100-2.19

S PŘIDANÝM UCHYCENÍM NA STĚNU IP65 – montáž bez porušení krytí

Vnější rozměr: 106x106x58 mm, vnitřní rozměr: 86x86x43 mm, max.40A

ROZVODNÉ KRABICE S VÝVODKAMI IP65

Typ	Obj. č.	Barva	Popis	Základní cena
K100U	0240	šedá	6x vývodka Pg21	48,-
K100U	0140	bílá	6x vývodka Pg21	53,-
K100U-T	0359	bílá s kouř. víkem	6x vývodka Pg21	58,-
K100U EP 5x16	0127	bílá	6x vývodka Pg21, svorka EP 5x16	102,60



K100U šedá



K100U bílá

ROZVODNÉ KRABICE S HLADKÝMI STĚNAMI IP65

Typ	Obj. č.	Barva	Popis	Základní cena
K100U-1	0245	šedá	vnější úchyty	50,10
K100U-1	0145	bílá	vnější úchyty	50,80
K100U-1-T	0360	bílá s kouř. víkem	vnější úchyty	55,-
K100U-1 EP 5x16	0132	bílá	svorka EP 5x16	100,62



K100U-1 šedá



K100U-1 bílá

ROZVODNÉ KRABICE S PROLISY IP65

Typ	Obj. č.	Barva	Popis	Základní cena
K100U-2	0246	šedá	vnější úchyty	51,40
K100U-2	0146	bílá	vnější úchyty	51,90
K100U-2-T	0361	bílá s kouř. víkem	vnější úchyty	55,-
K100U-2 EP 5x16	0133	bílá	svorka EP 5x16	101,61



K100U-2 bílá



K100U-2-T

* výroba na zakázku

SAMOZHÁŠIVÉ PŘÍKONNÉ KŘÍŽNÍKOVÉ PŘÍKONNÉ C3 IP65

Vnější rozměr: 106x106x58 mm, vnitřní rozměr: 86x86x43 mm, max. 16A

Typ	Obj. č.	Barva	Popis	Základní cena
K100U C3	0232	bílá	6x vývodka Pg21, vnější uchycení	80,-
K100-2.7 C3	0478	hnědá	prolisy	65,-
K100U-2.7 C3	0479	hnědá	prolisy, vnější uchycení	67,47



K100-2.7 C3



K100U-2.7 C3

PŘÍSLUŠENSTVÍ

ROZBOČOVACÍ SVORKOVNICE

Typ	Obj. č.	Barva tělesa	Počet svorek	Vodič (mm ²)	Lano (mm ²)	Jmenovitý proud	Základní cena
EP 5x16	0343	šedá	5	1,5 – 16	1,5 – 10	63 A	61,-



BEZŠROUBOVÉ SVORKY (doplňkový sortiment)

Typ	Obj. č.	Barva	Vodič (mm ²)	Základní cena
BS 2x2,5	0700	šedá	2x2,5	1,67
BS 3x2,5	0702	šedá	3x2,5	2,48
BS 4x2,5	0704	šedá	4x2,5	3,31
BS 5x2,5	0706	šedá	5x2,5	4,13
BS 8x2,5	0708	šedá	8x2,5	5,83
BS 2x2,5P	0701	průhledná	2x2,5	2,50
BS 3x2,5P	0703	průhledná	3x2,5	3,33
BS 4x2,5P	0705	průhledná	4x2,5	4,17
BS 5x2,5P	0707	průhledná	5x2,5	5,-
BS 8x2,5P	0709	průhledná	8x2,5	6,67



BS 2x2,5



BS 3x2,5



BS 4x2,5



BS 5x2,5



BS 8x2,5



BS 3x2,5P



BS 4x2,5P



BS 5x2,5P



BS 8x2,5P

INSTALAČNÍ KRABICE IP44 85x135mm

Typ	Obj. č.	Barva	Popis	Základní cena
K85x135 3,5x13	00482	bílá	se šrouby 3,5x13	28,-
K85x135 3,5x16	11482	bílá	se šrouby 3,5x16	28,-



PLOMBOVATELNÉ INSTALAČNÍ KRABICE IP55 a IP65

- ✦ montáž na nehořlavé podklady
- ✦ vysoká mechanická odolnost
- ✦ **možnost snadného plombování**
- ✦ montáž do venkovního prostředí
- ✦ doporučujeme: při montáži používejte vždy vývodky odpovídající požadovanému krytí
- ✦ rozvodné krabice lze dodat z odolného samozhášivého plastu umožňujícího montáž na hořlavý podklad třídy až C3 (až 850°C)

Typ	Obj. č.	Barva	Vnější rozměry š – v – h (mm)	Vnitřní rozměry š – v – h (mm)	Krytí IP	Základní cena
K4N	0135	bílá	110 – 150 – 96	103 – 143 – 88	IP65	73,20
K4N-T	0136	bílá s kouřovým víkem	110 – 150 – 96	103 – 143 – 88	IP65	99,96
K4V	0137	bílá	110 – 150 – 149	103 – 143 – 141	IP65	111,18
K4V-T	0138	bílá s kouřovým víkem	110 – 150 – 149	103 – 143 – 141	IP65	151,98
K010	0047	bílá	219 – 167 – 99	211 – 160 – 90	IP55	257,75
K010 C3	0157	bílá	219 – 167 – 99	211 – 160 – 90	IP55	369,24
K010.7 C3	0475	hnědá	219 – 167 – 99	211 – 160 – 90	IP55	480,01
K010.9	0484	dub	219 – 167 – 99	211 – 160 – 90	IP55	1.186,-
K010-T	0147	bílá s průhledným víkem	219 – 167 – 99	211 – 160 – 90	IP55	275,81



LIŠTOVÉ KRABICE IP40

LIŠTOVÉ KRABICE 83x83x29 mm

Typ	Obj. č.	Barva	Proud	Základní cena
K80.1	0443	bílá	40 A	21,-
K80.1 C3	0231	bílá	16 A	21,-
K80.3	0385	krémová	40 A	24,-
K80.3 C3	0476	krémová	16 A	24,-
K80.7	0444	hnědá	40 A	24,-
K80.7 C3	0230	hnědá	16 A	24,-
K80.9	0286	dub	40 A	90,50
K80.13	0440	tmavé dřevo	40 A	90,50
K80.15	0491	buk	40 A	90,50
K80.17	0399	smrk	40 A	90,50
K80.19	0496	borovice	40 A	90,50



K80.1



K80.3



K80.7



K80.9



K80.9



K80.13



K80.17



K80.19



K80.19

LIŠTOVÉ KRABICE 100x100x55 mm

Typ	Obj. č.	Barva	Proud	Základní cena
K100.1	0324	bílá	63 A	40,-
K100.1 C3	0438	bílá	16 A	42,-
K100.3	0450	krémová	63 A	45,-
K100.3 C3	0477	krémová	16 A	58,50
K100.7	0325	hnědá	63 A	45,-
K100.7 C3	0439	hnědá	16 A	58,50
K100.9	0326	dub	63 A	118,50
K100.17	0455	smrk	63 A	118,50
K100.19	0497	borovice	63 A	118,50



K100.1



K100.7



K100.9



K100.17




K100.19



K100.19

★ NOVINKA

UKÁZKA DESIGNŮ VYRÁBĚNÝCH NA ZAKÁZKU:



PŘÍKLAD DALŠÍCH BAREV NAJDETE
VE VZORKOVNÍKU

VZORKOVNÍK a příklady realizace

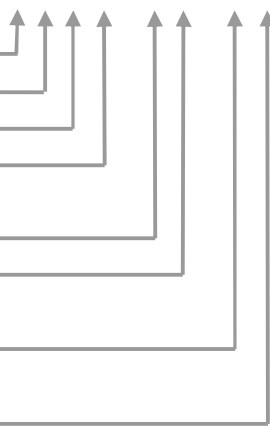
			
dub (NZ3.9)	třešeň (N18M.11)	tmavé dřevo (N9M.13)	buk (P18M.15)
			
smrk (NV1.17/2)	borovice (9MB.19)	nový dub (SP16M.99)	fládr (N18M.FL)
			
kamínky (P18M)	karbon (P18M)	plech (P18M)	žula (P18M)
			
asijské ženy (dviřka D32M)	obloha (P32M)	podzim (P32M)	hnědý mramor (P32M)
			
asijské ženy (P18M)	žula (N18M)	bílý mramor (N18M)	mramor (N18M)
			
karbon (PV1)	zlatočerný květ (K80)	zelený mramor (K100)	růžovobílý květ (N32M)

ZÁSUVKOVÉ ROZVODNICE

RJ SCHÉMA

RJ 1 2 3 4 5 6 V D

- 1 → Zapojení proudového chrániče
 2 → Počet vestavěných zásuvek 230 V/16 A
 3 → Počet vestavěných zásuvek 400 V/16 A
 4 → Počet vestavěných zásuvek 400 V/32 A
 5 → Počet jističů 1p
 6 → Počet jističů 3p
 V → Provedení s pohyblivým přívodem 2m, vidlicí 32 A/5p
 nebo 16 A/5p se zásuvkami a jističi
 D → Plastové držadlo



ROZVODNICE SE ZÁSUVKAMI, BEZ PŘÍSTROJŮ

Typ	Obj. č.	Vestavěná zásuvka 16A/230V 5p	Vestavěná zásuvka 16A/400V 5p	Vestavěná zásuvka 32A/400V 5p	Základní cena
RS 110	0148	-	-	-	796,95
RS 120	0460	-	-	-	1.079,75
RS 110-201	0191	2	-	1	1.323,-
RS 110-211	0194	2	1	1	1.443,-
RS 110-302	0358	3	-	2	1.549,-
RS 110-311	0193	3	1	1	1.520,-
RS 110-400	0184	4	-	-	1.330,-
RS 110-600	0197	6	-	-	1.485,-
RS 110-210	0190	2	1	-	1.294,-
RS 110-1000	0187	10	-	-	1.966,-



RS 120



RS 110

PŘÍSLUŠENSTVÍ

Typ	Obj.č.	Popis	Základní cena
D RJ	0179	plastové držadlo	79,-
V 16A	1277	kabel 2m a vidlice 16A	540,-
V 32A	1320	kabel 2m 4mm ² 32A/5p	630,-
RS KAB	1085	kabelový svazek	155,-

ROZVODNICE SE ZÁSUVKAMI A PŘÍSTROJI, BEZ PROUDOVÉHO CHRÁNIČE

Typ	Obj. č.	Vestavěná zásuvka 16A/230V 5p	Vestavěná zásuvka 16A/400V 5p	Vestavěná zásuvka 32A/400V 5p	Jistič 16 A/B 1p	Jistič 16 A/C 3p	Jistič 32 A/C 3p	Základní cena
RJ 0201-11	00172	2	-	1	1	-	1	2.307,-
RJ 0201-21	00163	2	-	1	2	-	1	2.366,-
RJ 0202-12	00173	2	-	2	1	-	2	2.900,-
RJ 0202-22	00176	2	-	2	2	-	2	2.978,-
RJ 0210-11	00177	2	1	-	1	1	-	2.195,-
RJ 0210-21	00162	2	1	-	2	1	-	2.351,-
RJ 0211-12	00165	2	1	1	1	1	1	2.795,-
RJ 0211-22	00161	2	1	1	2	1	1	2.872,-
RJ 0220-12	00182	2	2	-	1	2	-	2.689,-
RJ 0220-22	00167	2	1	-	2	2	-	2.768,-
RJ 0302-32	00164	3	-	2	3	-	2	2.780,-
RJ 0320-12	00183	3	2	-	1	2	-	2.766,-
RJ 0320-32	00166	3	2	-	3	2	-	2.923,-
RJ 0400-20	00199	4	-	-	2	-	-	2.088,-
RJ 0400-40	00280	4	-	-	4	-	-	2.245,-
RJ 0600-30	00281	6	-	-	3	-	-	2.320,-
RJ 0600-60	00181	6	-	-	6	-	-	2.477,-



RJ 0201-11 (obj. č.172)

- 2× vest. zásuvka 16 A 230 V s ochranným kolíkem
 1× vest. zásuvka 32 A 400 V 5p
 1× jistič 16 A/B 1p
 1× jistič 32 A/C 3p

**RJ 0201-21 (obj. č.163)**

2× vest. zásuvka 16 A 230 V
s ochranným kolíkem
1× vest. zásuvka 32 A 400 V 5p
2× jistič 16 A/B 1p
1× jistič 32 A/C 3p

**RJ 0202-12 (obj. č.173)**

2× vest. zásuvka 16 A 230 V
s ochranným kolíkem
2× vest. zásuvka 32 A 400 V 5p
1× jistič 16 A/B 1p
2× jistič 32 A/C 3p

**RJ 0202-22 (obj. č.176)**

2× vest. zásuvka 16 A 230 V
s ochranným kolíkem
2× vest. zásuvka 32 A 400 V 5p
2× jistič 16 A/B 1p
2× jistič 32 A/C 3p

**RJ 0210-11 (obj. č.177)**

2× vest. zásuvka 16 A 230 V
s ochranným kolíkem
1× vest. zásuvka 16 A 400 V 5p
1× jistič 16 A/B 1p
1× jistič 16 A/C 3p

**RJ 0210-21 (obj. č.162)**

2× vest. zásuvka 16 A 230 V
s ochranným kolíkem
1× vest. zásuvka 16 A 400 V 5p
2× jistič 16 A/B 1p
1× jistič 16 A/C 3p

**RJ 0211-12 (obj. č.165)**

2× vest. zásuvka 16 A 230 V
s ochranným kolíkem
1× vest. zásuvka 16 A 400 V 5p
1× vest. zásuvka 32 A 400 V 5p
1× jistič 16 A/B 1p
1× jistič 16 A/C 3p
1× jistič 32 A/C 3p

**RJ 0211-22 (obj. č.161)**

2× vest. zásuvka 16 A 230 V
s ochranným kolíkem
1× vest. zásuvka 16 A 400 V 5p
1× vest. zásuvka 32 A 400 V 5p
2× jistič 16 A/B 1p
1× jistič 16 A/C 3p
1× jistič 32 A/C 3p

**RJ 0220-12 (obj. č.182)**

2× vest. zásuvka 16 A 230 V
s ochranným kolíkem
2× vest. zásuvka 16 A 400 V 5p
1× jistič 16 A/B 1p
2× jistič 16 A/C 3p

**RJ 0220-22 (obj. č.167)**

2× vest. zásuvka 16 A 230 V
s ochranným kolíkem
1× vest. zásuvka 16 A 400 V 5p
2× jistič 16 A/B 1p
2× jistič 16 A/C 3p

**RJ 0320-12 (obj. č.183)**

3× vest. zásuvka 16 A 230 V
s ochranným kolíkem
2× vest. zásuvka 16 A 400 V 5p
1× jistič 16 A/B 1p
2× jistič 16 A/C 3p

**RJ 0320-32 (obj. č.166)**

3× vest. zásuvka 16 A 230 V
s ochranným kolíkem
2× vest. zásuvka 16 A 400 V 5p
3× jistič 16 A/B 1p
2× jistič 16 A/C 3p

**RJ 0302-32 (obj. č.164)**

3× vest. zásuvka 16 A 230 V
s ochranným kolíkem
2× vest. zásuvka 32 A 400 V 5p
3× jistič 16 A/B 1p
2× jistič 32 A/C 3p

**RJ 0400-20 (obj. č.199)**

4× vest. zásuvka 16 A 230 V
s ochranným kolíkem
2× jistič 16 A/B 1p

**RJ 0400-40 (obj. č.280)**

4× vest. zásuvka 16 A 230 V
s ochranným kolíkem
4× jistič 16 A/B 1p

**RJ 0600-30 (obj. č.281)**

6× vest. zásuvka 16 A 230 V
s ochranným kolíkem
3× jistič 16 A/B 1p

**RJ 0600-60 (obj. č.181)**

6× vest. zásuvka 16 A 230 V
s ochranným kolíkem
6× jistič 16 A/B 1p

ROZVODNICE SE ZÁSUVKAMI A PŘÍSTROJI, S PROUDOVÝM CHRÁNIČEM 40A/0,03A 4p

Typ	Obj. č.	Proudový chránič 40 A/0,03 A 4p	Vestavěná zásuvka 16A/230V 5p	Vestavěná zásuvka 16A/400V 5p	Vestavěná zásuvka 32A/400V 5p	Jistič 16 A/B 1p	Jistič 16 A/B 3p	Jistič 16 A/C 3p	Jistič 32 A/C 3p	Základní cena
RJ 1201-11	00459	1	2	-	1	1	-	-	1	2.591,-
RJ 1201-21	00174	1	2	-	1	2	-	-	1	3.385,-
RJ 1202-22	00180	1	2	-	2	2	-	-	2	3.906,-
RJ 1210-11	00189	1	2	1	-	1	-	1	-	3.200,-
RJ 1210-21	00175	1	2	1	-	2	-	1	-	3.278,-
RJ 1211-11	00188	1	2	1	1	1	-	1	-	3.349,-
RJ 1211-12	01265	1	2	1	1	1	-	1	1	3.399,-
RJ 1211-22	00185	1	2	1	1	2	1	-	1	3.000,-
RJ 1220-12	00178	1	2	2	-	1	-	2	-	3.617,-
RJ 1220-22	00168	1	2	2	-	2	-	2	-	3.695,-
RJ 1300-30	01274	1	3	-	-	3	-	-	-	2.496,-
RJ 1301-11	00370	1	3	-	1	1	-	-	1	3.383,-
RJ 1311-12	00369	1	3	1	1	1	1	-	1	4.225,-
RJ 1320-12	00396	1	3	2	-	1	2	-	-	3.694,-
RJ 1400-20	00170	1	4	-	-	2	-	-	-	2.818,-
RJ 1400-40	00192	1	4	-	-	4	-	-	-	2.974,-
RJ 1411-42	01206	1	4	1	1	4	1	-	1	5.018,-
RJ 1600-30	00169	1	6	-	-	3	-	-	-	3.128,-
RJ 1600-60	00171	1	6	-	-	6	-	-	-	3.285,-


RJ 1201-11 (obj. č.459)

2× vest. zásuvka 16 A 230 V s ochranným kolíkem
1× vest. zásuvka 32 A 400 V 5p
1× proudový chránič 40 A/0,03 A 4p
1× jistič 16 A/B 1p
1× jistič 32 A/C 3p


RJ 1201-21 (obj. č.174)

2× vest. zásuvka 16 A 230 V s ochranným kolíkem
1× vest. zásuvka 32 A 400 V 5p
1× proudový chránič 40 A/0,03 A 4p
2× jistič 16 A/B 1p
1× jistič 32 A/C 3p


RJ 1210-11 (obj. č.189)

2× vest. zásuvka 16 A 230 V s ochranným kolíkem
1× vest. zásuvka 16 A 400 V 5p
1× proudový chránič 40 A/0,03 A 4p
1× jistič 16 A/B 1p
1× jistič 16 A/C 3p


RJ 1210-21 (obj. č.175)

2× vest. zásuvka 16 A 230 V s ochranným kolíkem
1× vest. zásuvka 16 A 400 V 5p
1× proudový chránič 40 A/0,03 A 4p
2× jistič 16 A/B 1p
1× jistič 16 A/C 3p


RJ 1211-11 (obj. č.188)

2× vest. zásuvka 16 A 230 V s ochranným kolíkem
1× vest. zásuvka 16 A 400 V 5p
1× vest. zásuvka 32 A 400 V 5p
1× proudový chránič 40 A/0,03 A 4p
1× jistič 16 A/B 1p
1× jistič 16 A/C 3p


RJ 1301-11 (obj. č.370)

3× vest. zásuvka 16 A 230 V s ochranným kolíkem
1× vest. zásuvka 32 A 400 V 5p
1× proudový chránič 40 A/0,03 A 4p
1× jistič 16 A/B 1p
1× jistič 32 A/C 3p


RJ 1300-30 (obj. č.914)

3× vest. zásuvka 16 A 230 V s ochranným kolíkem
1× proudový chránič 40 A/0,03 A 4p
3× jistič 16 A/B 1p


RJ 1400-20 (obj. č.170)

4× vest. zásuvka 16 A 230 V s ochranným kolíkem
1× proudový chránič 40 A/0,03 A 4p
2× jistič 16 A/B 1p

**RJ 1400-40 (obj. č.192)**

4× vest. zásuvka 16 A 230 V
s ochranným kolíkem
1× proudový chránič 40 A/0,03 A
4p
4× jistič 16 A/B 1p

**RJ 1600-30 (obj. č.169)**

6× vest. zásuvka 16 A 230 V
s ochranným kolíkem
1× proudový chránič 40 A/0,03 A
4p
3× jistič 16 A/B 1p

**RJ 1600-60 (obj. č.171)**

6× vest. zásuvka 16 A 230 V
s ochranným kolíkem
1× proudový chránič 40 A/0,03 A
4p
6× jistič 16 A/B 1p

**RJ 1202-22 (obj. č.180)**

2× vest. zásuvka 16 A 230 V
s ochranným kolíkem
2× vest. zásuvka 32 A 400 V 5p
1× proudový chránič 40 A/0,03 A
4p
2× jistič 16 A/B 1p
2× jistič 32 A/C 3p

**RJ 1211-12 (obj. č.912)**

2× vest. zásuvka 16 A 230 V
s ochranným kolíkem
1× vest. zásuvka 16 A 400 V 5p
1× vest. zásuvka 32 A 400 V 5p
1× proudový chránič 40 A/0,03 A
4p
1× jistič 16 A/B 1p
1× jistič 16 A/C 3p
1× jistič 32 A/C 3p

**RJ 1220-12 (obj. č.178)**

2× vest. zásuvka 16 A 230 V
s ochranným kolíkem
2× vest. zásuvka 16 A 400 V 5p
1× proudový chránič 40 A/0,03 A
4p
1× jistič 16 A/B 1p
2× jistič 16 A/C 3p

**RJ 1220-22 (obj. č.168)**

2× vest. zásuvka 16 A 230 V
s ochranným kolíkem
2× vest. zásuvka 16 A 400 V 5p
1× proudový chránič 40 A/0,03 A
4p
2× jistič 16 A/B 1p
2× jistič 16 A/C 3p

**RJ 1211-22 (obj. č.909)**

2× vest. zásuvka 16 A 230 V
s ochranným kolíkem
1× vest. zásuvka 16 A 400 V 5p
1× vest. zásuvka 32 A 400 V 5p
1× proudový chránič 40 A/0,03 A
4p
2× jistič 16 A/B 1p
1× jistič 16 A/B 3p
1× jistič 32 A/C 3p

**RJ 1311-12 (obj. č.369)**

3× vest. zásuvka 16 A 230 V
s ochranným kolíkem
1× vest. zásuvka 16 A 400 V 5p
1× vest. zásuvka 32 A 400 V 5p
1× proudový chránič 40 A/0,03 A
4p
1× jistič 16 A/B 1p
1× jistič 16 A/B 3p
1× jistič 32 A/C 3p

**RJ 1320-12 (obj. č.396)**

3× vest. zásuvka 16 A 230 V
s ochranným kolíkem
2× vest. zásuvka 16 A 400 V 5p
1× proudový chránič 40 A/0,03 A
4p
1× jistič 16 A/B 1p
2× jistič 16 A/B 3p

**RJ 1411-42 (obj. č.911)**

4× vest. zásuvka 16 A 230 V
s ochranným kolíkem
1× vest. zásuvka 16 A 400 V 5p
1× vest. zásuvka 32 A 400 V 5p
1× proudový chránič 40 A/0,03 A
4p
4× jistič 16 A/B 1p
1× jistič 16 A/B 3p
1× jistič 32 A/C 3p

Zásuvkové rozvodnice vyrábíme i na zakázku dle vašich požadavků.

SVORKY IP20, MŮSTKY IP00, DRŽÁKY, SVORKOVNICE IP00 PŘIPOJOVACÍ PRVKY

SVORKY JEDNOPÓLOVÉ A DVOUPÓLOVÉ IP20

– upevnění příčně i podélně na DIN 35mm a podélně na kovový pásek 2x10mm

Typ	Obj. č.	Barva držáku	Počet svorek	vodič (mm ²)	Základní cena
E 7/2x3	0200	šedá	2x3	1,5 - 16	25,20
E 7 PE	0207	žluto zelená	1x7	1,5 - 16	24,70
E 7 N	0210	modrá	1x7	1,5 - 16	24,70
E 7 L	0201	černá	1x7	1,5 - 16	24,70
E 13/2x6	0202	šedá	2x6	1,5 - 16	33,60
E 13 PE	0587	žluto zelená	1x13	1,5 - 16	33,10
E 13 N	0492	modrá	1x13	1,5 - 16	33,10
E 13 L	0203	černá	1x13	1,5 - 16	33,10
E 15/2x7	0204	šedá	2x7	1,5 - 16	42,60
E 15 PE	0493	žluto zelená	1x15	1,5 - 16	42,10
E 15 N	0494	modrá	1x15	1,5 - 16	42,10
E 15 L	0205	černá	1x15	1,5 - 16	42,10



E7/2x3



E 7 PE



E 7 N



E 7 L



E13/2x6



E 13 PE



E 13 N



E 13 L



E15/2x7



E 15 PE



E 15 N



E 15 L

NOVÉ SVORKY DVOUPÓLOVÉ A JEDNOPÓLOVÉ IP20 63A

Typ	Obj.č.	Barva	Počet svorek	Základní cena
E 2×4 PE + N	158	šedá	2×4	33,-
E 1×9 PE	791	zelenožlutá	9	33,-
E 2×4 N	792	modrá	2×4	33,-
E 1×9 N	793	modrá	9	33,-
E 2×4 L	794	černá	2×4	33,-
E 1×9 L	795	černá	9	33,-




upevnění na lištu DIN 35



E 2×4 PE + N



E 1×9 PE



upevnění na kovové pásky 2×10mm



E 1×9 N



E 2×4 N



E 1×9 L



E 2×4 L

Výhody těchto nových svorek ELCON

- rychlá montáž vodičů do svorek – šrouby se závitovou brzdou (šroub jen utahujete, nemusíte nejdříve povolovat)
- svorky dodáváme také dělené – dvoupólové, můžete použít jen jednu dělenou svorku, např. E2×4N, místo dvou klasických můstků např. N7, ušetříte tím místo v rozvaděčích na lištách DIN35
- krytí IP20, připojení vodiče až 1×50mm², dalších vodičů od 1,5 do 25mm², vyrobeno v České republice z vysoce kvalitních surovin, plasty jsou samozhášivé, bez halogenidů, extrémně pevné



SVORKY DVOUPÓLOVÉ IP20 – upevnění příčně na DIN 35mm a podélně na kovový pásek 2x10mm

Typ	Obj. č.	Barva držáku	Počet svorek	vodič (mm ²)	Základní cena
E 2x4	0158	šedá	2×4	1,5 – 16	33,-
E 2x6	0159	šedá	2x6	1,5 – 16	38,-
E 2x7	0150	šedá	2×7	1,5 – 16	38,-
E 2x7D	0149	šedá	2×7	1,5 – 16	39,-
E 2x17	0155	šedá	2×17	1,5 – 16	94,-



ROZBOČOVACÍ SVORKY (MŮSTKY) IP00 – na DIN lištu do 63A

Typ	Obj. č.	Základní cena	Barva držáku	Počet svorek	vodič (mm ²)			lano (mm ²)
PE 7	0004	15,-	zelená	7	1,5 – 16			1,5 – 10
N 7	0005	15,-	modrá	7	1,5 – 16			1,5 – 10
L 7	0006	15,-	černá	7	1,5 – 16			1,5 – 10
PE 12	0007	23,-	zelená	12	1,5 – 16			1,5 – 10
N 12	0008	23,-	modrá	12	1,5 – 16			1,5 – 10
L 12	0009	23,-	černá	12	1,5 – 16			1,5 – 10
PE 15	0010	28,-	zelená	15	1,5 – 16			1,5 – 10
N 15	0011	28,-	modrá	15	1,5 – 16			1,5 – 10
L 15	0012	28,-	černá	15	1,5 – 16			1,5 – 10
PE 4/1x25	0336	43,50	zelená	4 + 1	4x 1,5 -16	1x 1,5 – 25	4x 1,5 -10	1x 1,5 – 16
N 4/1x25	0337	43,50	modrá	4 + 1	4x 1,5 -16	1x 1,5 – 25	4x 1,5 -10	1x 1,5 – 16
L 4/1x25	0338	43,50	černá	4 + 1	4x 1,5 -16	1x 1,5 – 25	4x 1,5 -10	1x 1,5 – 16
PE 10/1x50	0339	64,50	zelená	10 + 1	10x 1,5 – 16	1x 1,5 – 50	10x 1,5 – 10	1x 1,5 – 25
N 10/1x50	0340	64,50	modrá	10 + 1	10x 1,5 – 16	1x 1,5 – 50	10x 1,5 – 10	1x 1,5 – 25
L 10/1x50	0341	64,50	černá	10 + 1	10x 1,5 – 16	1x 1,5 – 50	10x 1,5 – 10	1x 1,5 – 25



ROZBOČOVACÍ SVORKY (MŮSTKY) IP00 – UPEVNĚNÍ ŠROUBY

VODIČ 1,5 – 10mm², LANO 1,5 – 6mm²

Typ	Obj. č.	Držák	Počet svorek	Základní cena
E 7+2/10	0233	2x šedý	7	23,80
E 7+2/10 PE	0252	1x zelený 1x žlutý	7	23,80
E 7+2/10 N	0253	2x modrý	7	23,80
E 7+2/10 L	0254	2x černý	7	23,80
E 8+2/10	0234	2x šedý	8	24,20
E 8+2/10 PE	0260	1x zelený 1x žlutý	8	24,20
E 8+2/10 N	0261	2x modrý	8	24,20
E 8+2/10 L	0262	2x černý	8	24,20
E 10+2/10	0235	2x šedý	10	28,-
E 10+2/10 PE	0266	1x zelený 1x žlutý	10	28,-
E 10+2/10 N	0267	2x modrý	10	28,-
E 10+2/10 L	0268	2x černý	10	28,-




VODIČ 1,5 – 16mm², LANO 1,5 – 10mm²

Typ	Obj. č.	Držák	Počet svorek	Základní cena
E 7+2/16	0236	2x šedý	7	24,70
E 7+2/16 PE	0255	1x zelený 1x žlutý	7	24,70
E 7+2/16 N	0256	2x modrý	7	24,70
E 7+2/16 L	0257	2x černý	7	24,70
E 8+2/16	0237	2x šedý	8	25,50
E 8+2/16 PE	0263	1x zelený 1x žlutý	8	25,50
E 8+2/16 N	0264	2x modrý	8	25,50
E 8+2/16 L	0265	2x černý	8	25,50
E 10+2/16	0238	2x šedý	10	28,90
E 10+2/16 PE	0269	1x zelený 1x žlutý	10	28,90
E 10+2/16 N	0270	2x modrý	10	28,90
E 10+2/16 L	0271	2x černý	10	28,90

PRO DVA PRŮŘEZY VODIČŮ

Typ	Obj. č.	Držák	Počet svorek	vodič (mm ²)		lano (mm ²)	Základní cena
E 10/1x50	0342	-	10 + 1	10x 1,5 – 16 1x 1,5 – 50	10x 1,5 – 10 1x 1,5 – 25		62,-




PLASTOVÉ DRŽÁKY

Typ	Obj. č.	Barva	Doporučeno ke svorkovnicím s průřezem vodičů (mm ²)	Základní cena
E 01	00051	šedý	1,5-10	4,-
E 01 PE	0151	zelený	1,5-10	4,-
E 01 PE	11151	žlutý	1,5-10	4,-
E 01 N	0152	modrý	1,5-10	4,-
E 01 L	11149	černý	1,5-10	4,-
E 01 +	11150	červený	1,5-10	4,-
E 02	0052	šedý	1,5-16	8,40
E 02 PE	0153	zelený	1,5-16	8,40
E 02 PE	11154	žlutý	1,5-16	8,40
E 02 N	0154	modrý	1,5-16	8,40
E 02 L	11152	černý	1,5-16	8,40
E 02 +	11105	červený	1,5-16	8,40
E 03	0053	šedý	1,5-25	23,65
E 03 PE	11155	zelený	1,5-25	23,65
E 03 PE	11156	žlutý	1,5-25	23,65
E 03 N	11157	modrý	1,5-25	23,65
E 03 L	11158	černý	1,5-25	23,65
E 04	0272	šedý	univerzální	5,90
E 04 N	0273	modrý	univerzální	5,90
E 04 PE	0274	žlutý	univerzální	5,90
E 04 PE	0275	zelený	univerzální	5,90
E 04 L	0276	černý	univerzální	5,90



E01 E01N E01PE



SVORKOVNICE IP00 – PRO SHODNÝ PRŮŘEZ VODIČE


Typ	Obj. č.	Počet svorek	Vodič (mm ²)	Lano (mm ²)	Jmenovitá napětí	Jmenovitý proud	Doporučený typ držáku	Základní cena
E 6x8/10	0016	166	1,5 – 10	1,5 – 6	230/400 V	40 A	E01	200,-
E 6x8/10 Ni*	0116	166	1,5 – 10	1,5 – 6	230/400 V	40 A	E01	310,-
E 8x8/10	0247	166	1,5 – 10	1,5 – 6	230/400 V	40 A	E01, E02	220,-
EB 8x8/10	0249	166	1,5 – 10	1,5 – 6	230/400 V	40 A	E01, E02	302,60
E 6,5x9/16	0017	142	1,5 – 16	1,5 – 10	230/400 V	63 A	E02	220,-
E 6,5x9/16 Ni*	0117	142	1,5 – 16	1,5 – 10	230/400 V	63 A	E02	341,-
E 8x8/16	0018	142	1,5 – 16	1,5 – 10	230/400 V	63 A	E02	220,-
E 8x8/16 Ni*	0118	142	1,5 – 16	1,5 – 10	230/400 V	63 A	E02	355,-
E 8x10/16	0248	142	1,5 – 16	1,5 – 10	230/400 V	63 A	E02	320,-
EB 8x10/16	0250	142	1,5 – 16	1,5 – 10	230/400 V	63 A	E02	339,-
E 10x10/25	0019	111	1,5 – 25	1,5 – 16	230/400 V	100 A	E03	423,71
E 10x15/25-1	0206	111	1,5 – 25	1,5 – 16	230/400 V	125 A	E03	597,60
EB 10x15/25-1	0251	111	1,5 – 25	1,5 – 16	230/400 V	125 A	E03	636,-
E 15x10/25-2	0044	111	1,5 – 25	1,5 – 16	230/400 V	100 A	E03	753,60



EB - šrouby se závitovou brzdou



E – šrouby s běžným závitem



povrchová úprava Nikl

* povrchová úprava Nikl – výroba na zakázku

† typy EB jsou vybaveny šrouby se závitovou brzdou

SVORKOVNICE IP00 – PRO DVA RŮZNÉ PRŮŘEZY VODIČŮ

Typ	Obj. č.	Počet svorek	Vodič (mm ²)		Lano (mm ²)		Jmenovité napětí	Jmenovitý proud	Doporučený typ držáku	Základní cena
E 25/16+2/25	0462	25+2	25x 1,5 -16	2x 1,5 - 25	25x 1,5 -10	2x 1,5 -16	3x230/400V	125 A	E04	85,-
E 30/16+2/25	0463	30+2	30x 1,5 -16	2x 1,5 - 25	30x 1,5 -10	2x 1,5 -16	3x230/400V	125 A	E04	100,-
E 40/16+2/25	0464	40+2	40x 1,5 -16	2x 1,5 - 25	40x 1,5 -10	2x 1,5 -16	3x230/400V	125 A	E04	130,-
E 45/16+2/25	0465	45+2	45x 1,5 -16	2x 1,5 - 25	45x 1,5 -10	2x 1,5 -16	3x230/400V	125 A	E04	145,-
E 60/16+2/25	0466	60+2	60x 1,5 -16	2x 1,5 - 25	60x 1,5 -10	2x 1,5 -16	3x230/400V	125 A	E04	190,-
E 80/16+2/25	0467	80+2	80x 1,5 -16	2x 1,5 - 25	80x 1,5 -10	2x 1,5 -16	3x230/400V	125 A	E04	250,-



SVORKOVNICE IP00 – PRO SHODNÝ PRŮŘEZ VODIČE - DO 100 SVOREK

Typ	Obj. č.	Počet svorek	Vodič (mm ²)	Lano (mm ²)	Jmenovité napětí	Jmenovitý proud	Doporučený typ držáku	Základní cena
E 17/10	0092	17	1,5 - 10	1,5 - 6	3x230/400V	40 A	E01	30,-
E 31/10	0093	31	1,5 - 10	1,5 - 6	3x230/400V	40 A	E01	54,80
E 47/10	0094	47	1,5 - 10	1,5 - 6	3x230/400V	40 A	E01	83,20
E 74/10	0095	74	1,5 - 10	1,5 - 6	3x230/400V	40 A	E01	131,50
E 17/16	0096	17	1,5 - 16	1,5 - 10	3x230/400V	63 A	E02	38,20
E 31/16	0097	31	1,5 - 16	1,5 - 10	3x230/400V	63 A	E02	68,80
E 47/16	0098	47	1,5 - 16	1,5 - 10	3x230/400V	63 A	E02	104,-
E 74/16	0099	74	1,5 - 16	1,5 - 10	3x230/400V	63 A	E02	162,30




ROZBOČOVACÍ SVORKOVNICE

Typ	Obj. č.	Barva tělesa	Počet svorek	Vodič (mm ²)	Lano (mm ²)	Jmenovitý proud
EP 5x16	0330	šedá	5	1,5 - 16	1,5 - 10	63 A



PŘIPOJOVACÍ PRVKY (SVORKY)

Typ	Obj. č.	Barva krytu	Max. průřez vodiče (mm ²)	Zapojení	Základní cena
E 1x25	0122	šedá	25	zpředu	24,-
E 1x25D	0123	šedá	25	2x zepředu	25,-
E 1x35	150210	—	35	z boku	21,-
E 1x35D	150220	—	35	2x z boku	22,-
E 1x35F	0344	šedá	35	zepředu	25,-
E 1x35FD	0345	šedá	35	2x zepředu	26,-
E 1x50	0329	šedá	50	zepředu	58,-
E 1x50L	0328	šedá	50	zepředu	62,50



SVORKOVNICE IP00 – SESTAVY na DIN lištu do 63A, do 100A a do 125A

Typ	Počet svorek	Vodič (mm ²)	Lano (mm ²)	Držáky	do 63A		do 100A		do 125 A	
					Obj.č.	Cena	Obj.č.	Cena	Obj.č.	Cena
E 2x5	2x5	1,5 - 16	1,5 - 10	2x šedý	20000	38,50	20018	100,80	20038	122,60
E 2x5 PE	2x5	1,5 - 16	1,5 - 10	1x zelený 1x žlutý	20001	38,50	20019	100,80	20039	122,60
E 2x5 N	2x5	1,5 - 16	1,5 - 10	2x modrý	20002	38,50	20020	100,80	20040	122,60
E 2x5 L	2x5	1,5 - 16	1,5 - 10	2x černý	20003	38,50	20021	100,80	20041	122,60
E 2x5 +	2x5	1,5 - 16	1,5 - 10	2x červený	20004	38,50	20022	100,80	20042	122,60
E 2x15	2x15	1,5 - 16	1,5 - 10	2x šedý	20005	69,50	20023	177,20	20043	230,20
E 2x15 PE	2x15	1,5 - 16	1,5 - 10	1x zelený 1x žlutý	20006	69,50	20024	177,20	20044	230,20
E 2x15 N	2x15	1,5 - 16	1,5 - 10	2x modrý	20007	69,50	20025	177,20	20045	230,20
E 2x15 L	2x15	1,5 - 16	1,5 - 10	2x černý	20008	69,50	20026	177,20	20046	230,20
E 2x15 +	2x15	1,5 - 16	1,5 - 10	2x červený	20009	69,50	20027	177,20	20047	230,20
E 2x24	2x24	1,5 - 16	1,5 - 10	2x šedý	0061	97,40	20028	245,90	20048	327,10
E 2x24 PE	2x24	1,5 - 16	1,5 - 10	1x zelený 1x žlutý	20010	97,40	20029	245,90	20049	327,10
E 2x24 N	2x24	1,5 - 16	1,5 - 10	2x modrý	20011	97,40	20030	245,90	20050	327,10
E 2x24 L	2x24	1,5 - 16	1,5 - 10	2x černý	20012	97,40	20031	245,90	20051	327,10
E 2x24 +	2x24	1,5 - 16	1,5 - 10	2x červený	20013	97,40	20032	245,90	20052	327,10
E 2x36	2x36	1,5 - 16	1,5 - 10	2x šedý	0062	134,60	20033	337,60	20053	456,20
E 2x36 PE	2x36	1,5 - 16	1,5 - 10	1x zelený 1x žlutý	20014	134,60	20034	337,60	20054	456,20
E 2x36 N	2x36	1,5 - 16	1,5 - 10	2x modrý	20015	134,60	20035	337,60	20055	456,20
E 2x36 L	2x36	1,5 - 16	1,5 - 10	2x černý	20016	134,60	20036	337,60	20056	456,20
E 2x36 +	2x36	1,5 - 16	1,5 - 10	2x červený	20017	134,60	20037	337,60	20057	456,20



SVORKOVNICE vyrábíme i na ZAKÁZKU dle vašich požadavků

- pro kalkulaci nám zašlete výkres a požadované množství

Příklady realizované zakázkové výroby:



EKVIPOENCIÁLNÍ SVORKOVNICE

Typ	Obj.č.	Barva držáku	Barva krytu	Rozměr	Základní cena
EQ 01	0366	šedá	kouřová	128 – 51 – 46	109,-
EQ 02	0367	šedá	kouřová	128 – 51 – 46	109,-
EQ 03	0442	šedá	kouřová	175 – 51 – 46	90,-



EQ 01



EQ 01 – upevnění na lištu DIN 35



EQ 02



EQ 02 – upevnění na lištu DIN 35



EQ 03



EQ 03 – upevnění na lištu DIN 35



Svorkovnice jsou povrchově upraveny proti oxidaci.






EKVIPOENCIÁLNÍ SVORKOVNICE + KO125E - SESTAVY

Typ	Obj.č.	Popis	Základní cena
KO125E/EQ 01	0445	EQ 01 + instalační krabice KO125E	170,-
KO125E/EQ 02	0446	EQ 02 + instalační krabice KO125E	170,-

Vybavení: krabice KO125E s víčkem, ekvipotenciální svorkovnice (EQ 01 nebo EQ 02), šrouby pro uchycení svorkovnice, šrouby pro uchycení víčka



SVORKOVNICE EQ04 125A

Typ	Obj.č.	Barva držáku	Barva krytu	Rozměr	Základní cena
EQ 04 PE	363			128 – 51 – 46	129,-
EQ 04 N	364			128 – 51 – 46	129,-
EQ 04 L	365			128 – 51 – 46	129,-



EQ 04 PE



EQ 04 PE – upevnění na lištu DIN 35



EQ 04 N



EQ 04 N – upevnění na lištu DIN 35



EQ 04 L



EQ 04 L – upevnění na lištu DIN 35



Výhody nových svorkovnic ELCON EQ04

- lze uchytit rovnoběžně i příčně na lištu DIN 35 do rozvodných krabic KO125E nebo do rozvodných skříní
- rychlá montáž vodičů do svorek - šrouby se závitovou brzdou (šroub jen utahujete, nemusíte nejdříve povolovat)
- povrchová úprava - zabraňuje oxidaci spojů ve vlhkém prostředí a umožňuje připojení Al vodičů
- krytí IP20, připojení vodiče až 1×50mm², dalších vodičů od 1,5 do 25mm², plasty jsou samozhášivé, bez halogenidů

SVORKOVNICE EQ 04 a KO125E

SVORKOVNICE EQ04 LZE TAKÉ OBJEDNAT V SADĚ S KO125E

KO125E/EQ 04 PE	447	EQ 04 PE + instalační krabice KO125E	189,-
KO125E/EQ 04 N	448	EQ 04 N + instalační krabice KO125E	189,-
KO125E/EQ 04 L	449	EQ 04 L + instalační krabice KO125E	189,-

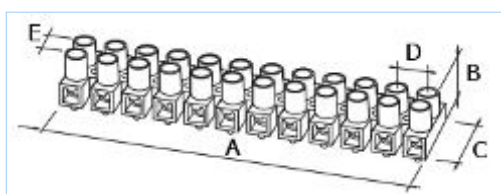
Šrouby pro upevnění svorkovnice do krabice jsou součástí sady.



PŘÍSTROJOVÉ SVORKOVNICE

PŘÍSTROJOVÉ SVORKOVNICE PS +85 °C

Typ	Objednací číslo									Průřez vodiče	Rozměry A/B/C/D/E mm	Balení (ks)
	bílá	černá	hnědá	červená	modrá	zelená	žlutá	fialová	šedá			
PS 2,5–4	400	401	402	403	404	405	406	407	408	0,75 – 4	96/14/16/8,3/6	10/800
Základní cena	8,80	8,80	10,-	10,-	10,-	10,-	10,-	10,-	10,-			
PS 4–6	409	410	411	412	413	414	415	416	417	4 – 6	117/16,5/19,5/10/8	10/400
Základní cena	9,40	9,40	11,80	11,80	11,80	11,80	11,80	11,80	11,80			
PS 6–10	418	419	420	421	422	423	424	425	426	6 – 10	135,5/18/23,3/11,5/10	10/350
Základní cena	14,40	14,40	15,30	15,30	15,30	15,30	15,30	15,30	15,30			
PS 10–16	427	428	429	430	431	432	433	434	435	10 – 16	176/21/27,5/15/13	10/200
Základní cena	27,50	27,50	28,60	28,60	28,60	28,60	28,60	28,60	28,60			
PS 25–35	436	437	-	-	-	-	-	-	-	25 – 35	218/30/36/18/15	5/45
Základní cena	65,70	65,70	-	-	-	-	-	-	-			



Samozhášivý PE.

Provozní teploty:

-25 až +85 °C



PŘÍSTROJOVÉ SVORKOVNICE PSV +125 °C – barva natur

Typ	Obj. č.	Průřez vodiče (mm ²)	Materiál tělesa	Rozměry A/B/C/D/E mm	Proud / jmenovité napětí	Délka odizolování koncovky	Balení (ks)	Základní cena
PSV 2,5	142200	2,5	PA66*	105/15,5/20/9/8	24A/250 V	105×16×20	90	26,10
PSV 4,0	143200	4	PA66*	117/17/21/10/8	32A/250 V	117×17×21	80	28,80
PSV 6,0	144320	6	PA66*	117,5/22/17,5/10/8	41A/250 V	118×22×18	80	31,10

* Polyamid PA66

je samozhášivý.

Provozní teploty:

-25 až +125 °C


CTI 600



ŘADOVÉ SVORKOVNICE

ŘADOVÉ SVORKOVNICE 70 – 240 mm², materiál PA66

Typ	Obj. č.	Barva tělesa	Průřez mm ²	Proud / jmenovité napětí	Velikost (š./v./d.) v mm	Základní cena
RS 70,0	149010	šedá	70	192 A/800 V	41/58/84	137,50
RS 95,0	149020	šedá	95	232 A/800 V	41/64/88	148,62
RS 120,0	149030	šedá	120	269 A/800 V	41/64/88	151,60
RS 240,0	149040	šedá	240	415 A/800 V	41/69/104	200,10
RS 120.0V	149070	šedá	120	269 A/800 V	41/74/124	372,40
RS 120.0VV	149050	šedá	120	269 A/800 V	41/74/135	523,60
RS 240.0V	149080	šedá	240	415 A/800 V	41/83/122	630,-
RS 240.0VV	149060	šedá	240	415 A/800 V	41/83/137	974,40
RSA 35	147010	šedá	35	125 A/1000 V	16/52.5/60	40,-
RSA 70	149510	šedá	70	192 A/1000 V	24/78/132	117,60
RSA 120	149530	šedá	120	269 A/1000 V	26/89/140	151,20



RS 70,0



RS 95,0



RS 120,0



RS 240,0



RS 120.0V



RS 120.0VV




RS 240.0V




RS 240.0VV



RSA 35



RSA 70



RSA 120

Polyamid PA66
je samozhášivý.

Provozní teploty:
-25 až +125 °C

CTI 600

PŘÍSLUŠENSTVÍ K ŘADOVÝM SVORKOVNICÍM

Typ	Obj. č.	Barva	Popis	Základní cena
900	149000	šedá	popisovací prvek	8,90
910	149101	šedá	koncovka na lištu DIN35	8,85
924	149241	šedá	proložka k typům RS 70, RS 95, RS 120, RS 240	32,60
200	142000	žlutá	kryt k typům RS 70, RS 95, RS 120, RS 240	48,90



Označovací prvek 900



Proložka 924



Kryt 200



Koncovka 910

NOSNÉ LIŠTY DIN 35

NOSNÉ LIŠTY DIN 35 x 7,5mm, tl.1mm

DÉLKA 1 METR

Typ	Obj. č.	Popis	Rozměry (mm) š/v/tl./d	Základní cena
DIN 35/1000	151040	bez otvorů	35 – 7,5 – 1 - 1000	26,60
DIN 35/1000 P15	151050	s otvory 15mm po celé délce	35 – 7,5 – 1 - 1000	33,-

DÉLKA 2 METRY

Typ	Obj. č.	Popis	Rozměry (mm) š/v/tl./d	Základní cena
DIN 35/2000	151070	bez otvorů	35 – 7,5 – 1 - 2000	64,29
DIN 35/2000 P15	151060	s otvory 15mm po celé délce	35 – 7,5 – 1 - 2000	80,93
DIN 35/2000 P18	151065	s otvory 18mm po celé délce	35 – 7,5 – 1 - 2000	80,93




DO ROZVODNIC

Typ	Obj. č.	Popis	Rozměry (mm) š/v/tl./d	Základní cena
DIN 35/88	1039	krajní otvory (K4M, 4M IP65)	35 – 7,5 – 1 – 88	15,10
DIN 35/116	1038	krajní otvory (6M)	35 – 7,5 – 1 – 116	17,10
DIN 35/167	1037	krajní otvory (9M)	35 – 7,5 – 1 – 167	18,30
DIN 35/208	1212	krajní otvory (SJ110, K010)	35 – 7,5 – 1 – 208	19,10
DIN 35/289	1036	krajní otvory (16M, P32M)	35 – 7,5 – 1 – 289	20,60
DIN 35/295	1040	krajní otvory (N32M)	35 – 7,5 – 1 – 295	22,10
DIN 35/318	1063	krajní otvory (18M)	35 – 7,5 – 1 – 318	23,-



RŮZNÉ DÉLKY – DO 1 METRU

Typ	Obj. č.	Popis	Rozměry (mm) š/v/tl./d	Základní cena
DIN 35/200	1239	krajní otvory	35 – 7,5 – 1 – 200	19,-
DIN 35/200 P	1866	s otvory po celé délce	35 – 7,5 – 1 – 200	18,50
DIN 35/300	1240	krajní otvory	35 – 7,5 – 1 – 300	20,80
DIN 35/300 P	1867	s otvory po celé délce	35 – 7,5 – 1 – 300	19,50
DIN 35/400	1241	krajní otvory	35 – 7,5 – 1 – 400	21,-
DIN 35/400 P	1868	s otvory po celé délce	35 – 7,5 – 1 – 400	20,-
DIN 35/500	1242	krajní otvory	35 – 7,5 – 1 – 500	22,-
DIN 35/500 P	1892	s otvory po celé délce	35 – 7,5 – 1 - 500	21,-
DIN 35/700 P	1870	s otvory po celé délce	35 – 7,5 – 1 - 700	25,-



NOSNÉ LIŠTY DIN 35 x 15mm, tl.1,5mm

Typ	Obj. č.	Popis	Rozměry (mm) š/v/tl./d	Základní cena
DIN 35x15/700	01886	hluboká, bez perforace, Zn	35 – 15 – 1,5 - 700	53,50
DIN 35x15/2000	150980	hluboká, bez perforace, Zn	35 – 15 – 1,5 - 2000	118,-
DIN 35x15/2000 P	150990	hluboká, s perforací 18mm, Zn	35 – 15 – 1,5 - 2000	144,-

DRŽÁKY NOSNÝCH LIŠT DIN 35

Typ	Obj. č.	Popis	Základní cena
DR1	0125	pevný/2 polohy	7,50
DR2	1187	nastavitelný/4 polohy	11,50



DR1



DR2

Další rozměry DIN lišt vyrábíme na zakázku.

ČASOVÉ SPÍNAČE

Typ	Obj. č.	Základní cena
UKBN 1	0054	563,-
UKBN 2	0088	627,44
UKBN 3	0077	953,40
UKBN 4	0076	954,-



UKBN1

- 15sec – 10min
- indikace sepnutí relé LED diodou
- diagnostika tlačítkového okruhu LED diodou
- příklad použití: časování osvětlení v průchozích prostorech

UKBN2

- 8sec – 7min
- indikace sepnutí relé LED diodou
- diagnostika tlačítkového okruhu LED diodou
- indikace vypnutí časování
- vybaven tavnou pojistkou max. 6,3A – odolný proti zkratu
- funkce rychlého vypnutí – stiskem ovládacího tlačítka déle než 3sec

UKBN3

- 15sec – 12min, lze prodloužit stiskem ovládacího tlačítka až 7x
- řízeno mikroprocesorem
- vybaven tavnou pojistkou max. 6,3A – odolný proti zkratu
- funkce rychlého vypnutí – stiskem ovládacího tlačítka déle než 2,5sec
- funkce (vypnutelná) varovného bliknutí 15sec před ukončením času
- automatická spolupráce s nouzovým osvětlením
- funkce trvalého chodu – rychlým stisknutím ovládacího tlačítka 8x za sebou – vhodné např. pro úklid chodeb
- ideální pro místa (např. chodby) bez oken

UKBN4

- 30sec – 16min, lze prodloužit až na 32min
- řízeno procesorem
- vybaven tavnou pojistkou max. 6,3A – odolný proti zkratu
- funkce rychlého vypnutí – stiskem ovládacího tlačítka déle než 3sec
- funkce (vypnutelná) varovného bliknutí 15sec před ukončením času
- automatická spolupráce s nouzovým osvětlením
- funkce trvalého chodu – rychlým stisknutím ovládacího tlačítka 8x za sebou – vhodné např. pro úklid chodeb
- ideální pro místa (např. chodby) do 15ti žárovek

BEZŠROUBOVÉ SVORKY

Typ	Obj. č.	Barva	Vodič (mm ²)	Základní cena
BS 2x2,5	0700	šedá	2x2,5	1,67
BS 3x2,5	0702	šedá	3x2,5	2,48
BS 4x2,5	0704	šedá	4x2,5	3,31
BS 5x2,5	0706	šedá	5x2,5	4,13
BS 8x2,5	0708	šedá	8x2,5	5,83
BS 2x2,5P	0701	průhledná	2x2,5	2,50
BS 3x2,5P	0703	průhledná	3x2,5	3,33
BS 4x2,5P	0705	průhledná	4x2,5	4,17
BS 5x2,5P	0707	průhledná	5x2,5	5,-
BS 8x2,5P	0709	průhledná	8x2,5	6,67



LUSTROVÉ BEZŠROUBOVÉ SVORKY

Typ	Obj. č.	Popis	Základní cena
LS 1x2,5	0710	1 otvor, bílá	4,13
LS 1x2,5	0712	1 otvor, šedá	4,13
LS 2x2,5	0711	2 otvory, bílá	4,96
LS 2x2,5	0713	2 otvory, šedá	4,96



PROTAHOVACÍ STRUNY

Typ	Obj. č.	Průměr	Délka	Základní cena
S 5	0612	4 mm ²	5 m	156,75
S 10	0613	4 mm ²	10 m	185,25
S 15	0614	4 mm ²	15 m	213,75
S 20	0615	4 mm ²	20 m	250,80
S 25	0616	4 mm ²	25 m	342,-



SVÍTIDLA S OPÁLOVÝM SKLEM

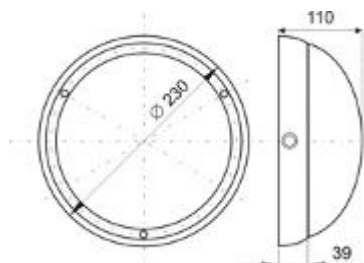
Typ	Obj. č.	Barevný odstín	Rozměry mm průměr/výška	Popis	Materiál	Třída	Základní cena
BA	6104	bílá	–	„kopyto“ rovné, E27 max. 60 W	PC, UV stabil.	IP20	44,-Kč
BZ	6105	bílá	–	„kopyto“ šikmé, E27 max. 60 W	PC, UV stabil.	IP20	44,-Kč
Opál	0800	–	–	koule - opál, pro BA a BZ	sklo	–	55,-Kč
KŘÍŠTÁL	00803	-	-	koule - křišťál, pro BA a BZ	sklo - NOVINKA	-	55,-Kč
BOLERO	2104	bílá	275/95	E27 max. 60W	kovový spodní díl, sklo	IP20	255,-Kč



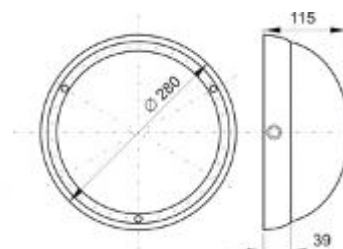
SVÍTIDLA IP54

Typ	Obj. č.	Barevný odstín	Rozměry (mm) průměr/výška délka/šířka/výška	Popis	Materiál	Základní cena
SIRIUS 1	1210	bílá	230/110	E27 max. 60 W	PC, UV stabil.	144,-Kč
SIRIUS 2	1209	bílá	280/115	E27 max. 60 W	PC, UV stabil.	168,-Kč
SIRIUS 3	1205	bílá	280/148/100	E27 max. 60 W	polykarbonát	NOVINKA 142,-Kč
ORION 1	3102	bílá	275/95	E27 max. 60 W	spodní díl PA6, kryt PC, rám ABS	180,-Kč
ORION 2	3122	bílá	275/100	E27 max. 60 W	spodní díl PA6, kryt PC, rám ABS	180,-Kč

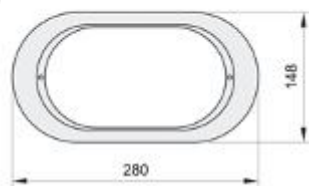
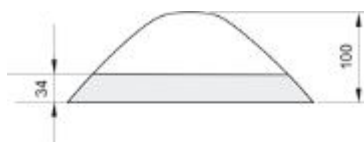
SIRIUS 1



SIRIUS 2



SIRIUS 3



ORION 1

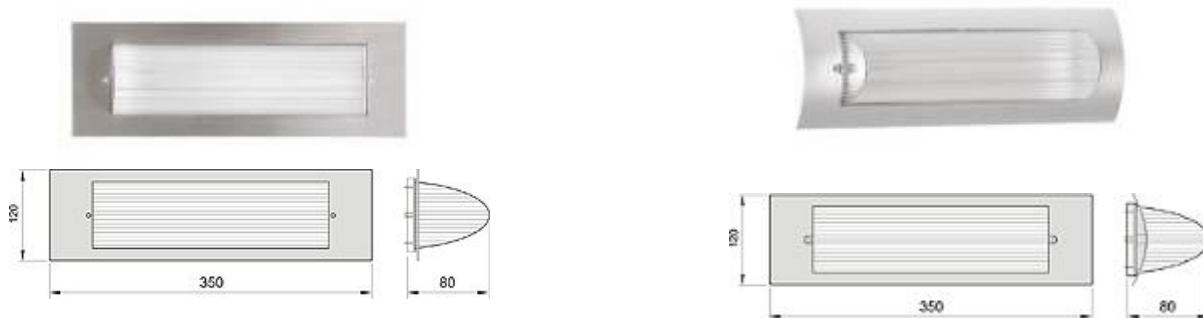


ORION 2



SVÍTIDLA IP54

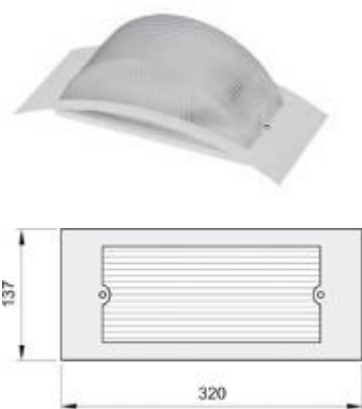
Typ	Obj. č.	Barevný odstín	Rozměry (mm) průměr/výška délka/šířka/výška	Zdroj	Materiál		Základní cena
ARIA E27	5201	bílá	350x120x80	30W	hliník/polykarbonát	NOVINKA	144,-Kč
ARIA E27	5203	nerez	350x120x80	30W	hliník/polykarbonát	NOVINKA	276,-Kč
ARIA G23	5205	bílá	350x120x80	11W	hliník/polykarbonát	PŘIPRAVUJEME	
ARIA G23	5207	nerez	350x120x80	11W	hliník/polykarbonát	PŘIPRAVUJEME	



SVÍTIDLA IP54

Typ	Obj. č.	Barevný odstín	Rozměry (mm) délkaxšířka	Závit žárovka/úsporka	Materiál		Základní cena
LINIA 1	6117	bílá	320x137	E27 60W/23W	polykarbonát	NOVINKA	144,-Kč
LINIA 1	6118	nerez	320x137	E27 60W/23W	polykarbonát	NOVINKA	276,-Kč
LINIA 2	6120	bílá	500x137	E27 2x40W/2x23W	polykarbonát	NOVINKA	267,-Kč
LINIA 2	6122	nerez	500x137	E27 2x40W/2x23W	polykarbonát	NOVINKA	359,-Kč
LINIA 3	6123	bílá	250x250	E27 60W/23W	polykarbonát	NOVINKA	189,-Kč
LINIA 3	6125	nerez	250x250	E27 60W/23W	polykarbonát	NOVINKA	287,-Kč
LINIA 4	6126	bílá	320x230	E27 60W/23W	polykarbonát	NOVINKA	144,-Kč
LINIA 4	6127	stříbrná	320x230	E27 60W/23W	polykarbonát	PŘIPRAVUJEME	


LINIA 1



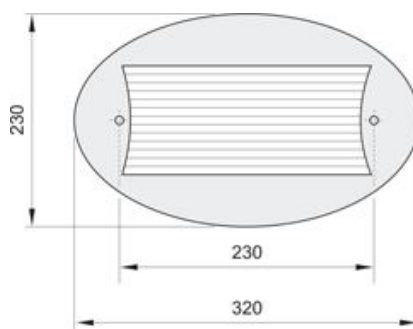
LINIA 2



LINIA 3



LINIA 4



SVÍTIDLA IP54

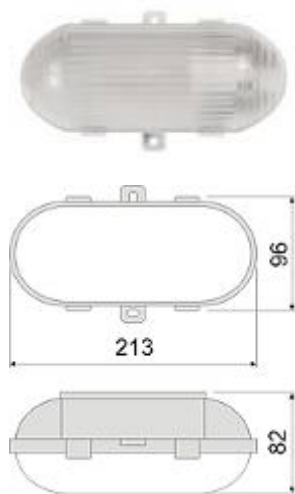
Typ	Obj. č.	Barevný odstín	Rozměry (mm) délka	Popis	Materiál		Základní cena
BRI 23W	7640	chrom	405	E27 23W	hliník/polykarbonát	NOVINKA	216,-Kč
BRI 23W	7644	bílá	405	E27 23W	hliník/polykarbonát	NOVINKA	216,-Kč
BRI 24W	7641	chrom	405	dulux 24W	hliník/polykarbonát	PŘIPRAVUJEME	
BRI 24W	7645	bílá	405	dulux 24W	hliník/polykarbonát	PŘIPRAVUJEME	
BRI 1x18W	7661	chrom	705	1x18W	hliník/polykarbonát	NOVINKA	443,-Kč
BRI 1x18W	7665	bílá	705	1x18W	hliník/polykarbonát	NOVINKA	443,-Kč
BRI 1x55W	7662	chrom	705	1x55W	hliník/polykarbonát	PŘIPRAVUJEME	
BRI 1x55W	7666	bílá	705	1x55W	hliník/polykarbonát	PŘIPRAVUJEME	




SVÍTIDLA IP54

Typ	Obj. č.	Barevný odstín	Rozměry (mm) délka/šířka/výška	Popis	Materiál		Základní cena
ECONOMIK	3113	bílá	213x96x82	E27 max.18W	polykarbonát	NOVINKA	72,-Kč
TEDA 1	7410	bílá	213x96x82	E14 max.60W	polykarbonát	NOVINKA	82,-Kč
TEDA 2	3112	bílá	360x96x82	E14 2x40W	polykarbonát	NOVINKA	151,-Kč


ECONOMIK



TEDA 1

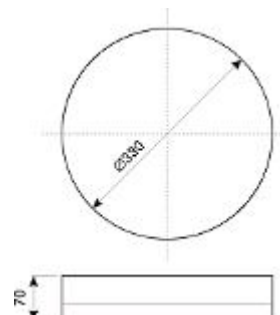
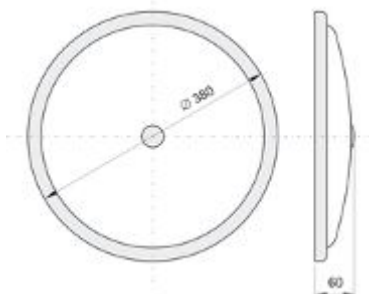


TEDA 2



SVÍTIDLA IP20

Typ	Obj. č.	Barevný odstín	Rozměry (mm) průměr/výška	Popis	Materiál	Třída	Základní cena
AURA	02168	bílá	380/60	32W kruhová žárovka	kryt SAN, základna ABS	NOVINKA	IP20 155,-Kč
STILO 2 E27	3501	nerez lesk	330/70	2x E27 2x36W	polykarbonát	NOVINKA	IP20 286,-Kč
STILO 2 E27	3502	nerez mat	330/70	2x E27 2x36W	polykarbonát	NOVINKA	IP20 286,-Kč



PODHLEDOVÁ SVÍTIDLA IP20 E27

Typ	Obj. č.	Barevný odstín	Rozměry (mm) průměr/výška	Popis	Materiál	Třída	Základní cena
STILO 1 E27	7010	bílá	240/88	2x E27 2x26W	polykarbonát	IP20	155,-Kč

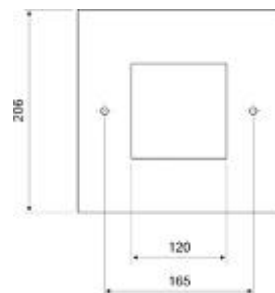
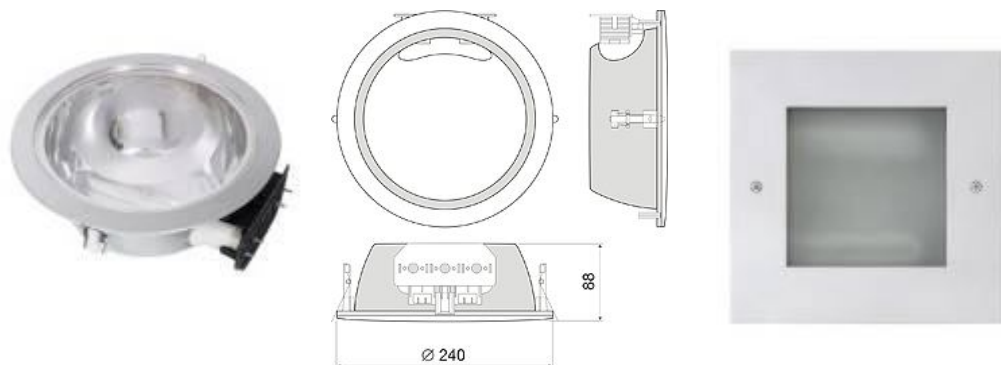


PODHLEDOVÁ SVÍTIDLA IP20 A IP44 – PŘIPRAVUJEME

Typ	Obj. č.	Barevný odstín	Rozměry (mm) průměr/výška délka x šířka	Popis	Materiál	Třída	Základní cena
STILO 1	7512	bílá	240/88	E27 2x26W	polykarbonát	IP20	
STILO 1	7516	stříbrná	240/88	E27 2x26W	polykarbonát	IP20	
STILO 2	7601	stříbrná	206x206	2x18W	polykarbonát	IP44	
STILO 2	7602	stříbrná	206x206	1x26W	polykarbonát	IP44	

PŘEDŘADNÍKY

Typ	Obj. č.	Základní cena
2x26W	7518	
2x18W	7519	
1x26W	7520	
1x18W	7521	



MONTÁŽNÍ LAMPA S VYPÍNAČEM a KABELEM 10m

Typ	Obj. č.	Barevný odstín	Rozměry mm průměr/výška	Popis	Materiál	Třída	Základní cena
Focus 10	2210	čirá/černá	88/345	E27 max. 60 W přívodní kabel 10 m	PC	IP54	284,-Kč



SVÍTIDLO IP65 – VELKÁ VANA

Typ	Obj. č.	Barevný odstín	Rozměry (mm)	Popis	Materiál	Třída	Základní cena
VANA 2x24W	6001	černá		2xE27 2x24W	hliník/polykarbonát	NOVINKA	204,-Kč
VANA 30W	6006	černá		E27 30W	hliník/polykarbonát	NOVINKA	150,-Kč
VANA 48W	6002	černá		E27 48W	hliník/polykarbonát	PŘIPRAVUJEME	



SVÍTIDLA IP65 – VENKOVNÍ OSVĚTLENÍ

Typ	Obj. č.	Barevný odstín	W	Popis	Materiál	Třída	Základní cena
STREET 1	7400	šedá	-	E27	hliník/polykarbonát	NOVINKA	357,-Kč
STREET 2	7470	šedá	70W	výbojka HPS E27	hliník/polykarbonát	PŘIPRAVUJEME	
STREET 3	7426	šedá	2x26W	úsporky CFL G-24d-3	hliník/polykarbonát	PŘIPRAVUJEME	

